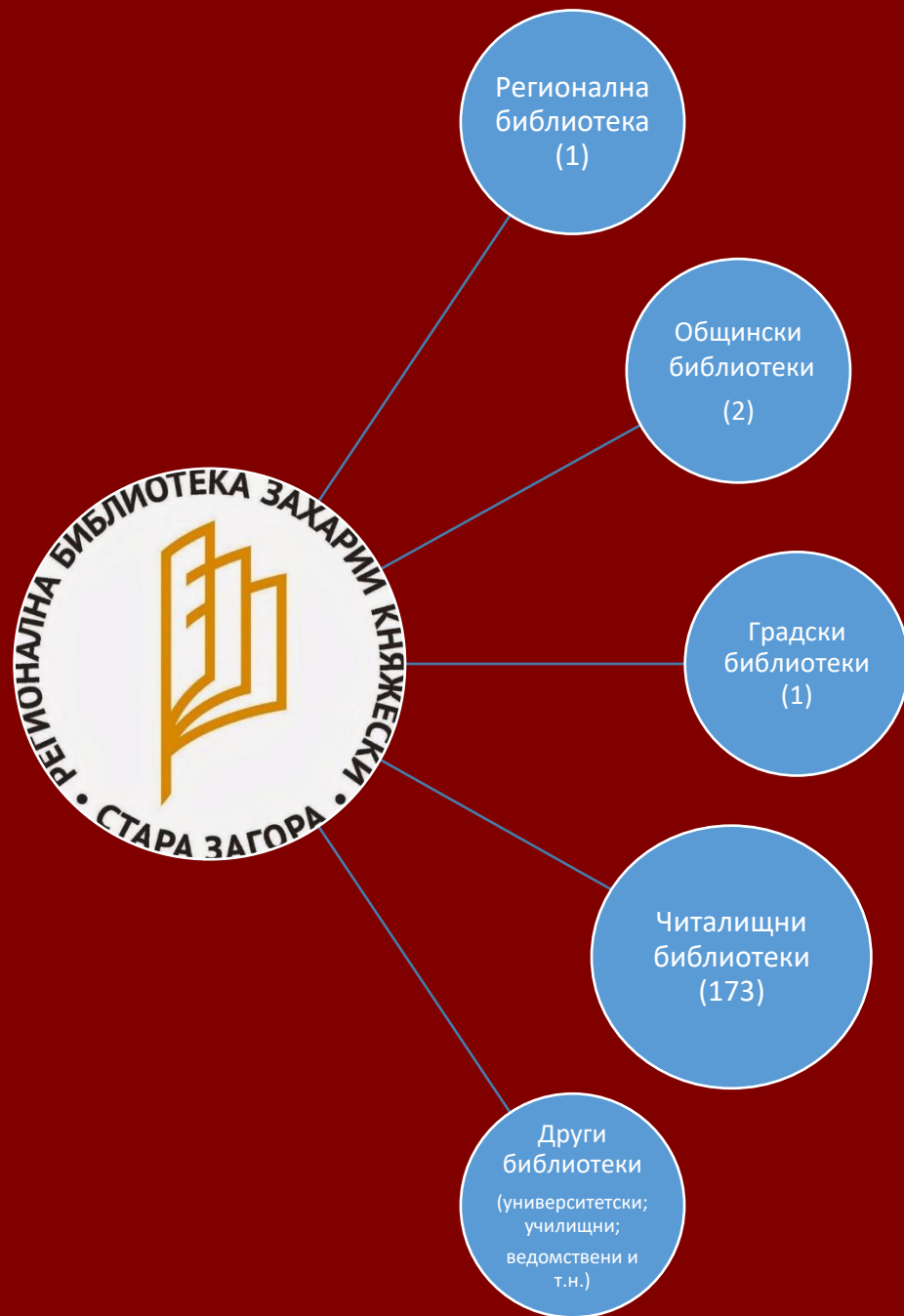


Дејност на обществените
библиотеки от област
Стара Загора през 2023 г.

ИЗПОЛЗВАНИ СЪКРАЩЕНИЯ В ПРЕЗЕНТАЦИЯТА

1. **ГБ – Градска Библиотека**
2. **ЗОБ – Закон за Обществените Библиотеки**
3. **НЧ – Народно Читалище**
4. **ОБ – Обществена Библиотека**
5. **ПРОБ – Публичен Регистър на Обществените Библиотеки**
6. **РБ – Регионална Библиотека**
7. **ТАПА – Теренно Анкетно Проучване с Анализ на обществените библиотеки**
8. **ЧБ – Читалищна Библиотека**
9. **ЦГНСП – Целеви групи от населението със специални потребности**

Организационна структура



177 библиотеки

(библиотеки, които поне веднъж от 2008 година са подавали справка за състояние и дейност към отдел „Методичен“ при РБ „Захарий Княжески“ – Стара Загора)

Нормативна основа за анализ на състоянието и дейността на библиотеките в региона

Чл. 27. (1) Регионалните библиотеки изпълняват следните функции:

10. събират и обработват статистическа информация и поддържат бази данни за библиотеките от региона.

(Из „Закон за обществените библиотеки“, 2009 г.)

1. Проучването е проведено от отдел „Методичен“ при РБ „Захарий Княжески“ – Стара Загора за периода 04.01.2024 г. (изпращане на формуляр) – 28.03.2024 г. (последно обработени данни)
2. Формулярите са публикувани във фейсбук групата на библиотеките от област Стара Загора и изпратени по електронна поща към всички ОБ от региона, общинските и местни администрации с молба за съдействие при разпространението
3. Изчисляването и анализирането на данните е въз основа на попълнен формуляр и зависи от качеството на събираните първични данни. За достоверността на данните са отговорни подателите. Данни, които не могат да бъдат проверени и са многократно променяни без налично документално основание, не са използвани за целите на анализа (4 ОБ)
4. Всички забелязани несъответствия и грешки са поправяни при задължително консултиране и обратна връзка с изпратилите ги колеги от обществени библиотеки.

Община Братя Даскалови

• 20 библиотеки (19/13 одобрени в ПРОБ)

Община Гурково

• 3 библиотеки (3/3 одобрени в ПРОБ)

Община Гълъбово

• 11 библиотеки (11/11 одобрени в ПРОБ)

Община Казанлък

• 20 библиотеки (20/20 одобрени в ПРОБ)

Община Мъглиж

• 9 библиотеки (8/7 одобрени в ПРОБ)

Община Николаево

• 4 библиотеки (4/4 одобрени в ПРОБ)

Община Опан

• 8 библиотеки (3/3 одобрени в ПРОБ)

Община Павел баня

• 12 библиотеки (12/12 одобрени в ПРОБ)

Община Раднево

• 15 библиотеки (13/11 одобрени в ПРОБ)

Община Стара Загора

• 56 библиотеки (46/35 одобрени в ПРОБ)

Община Чирпан

• 19 библиотеки (18/16 одобрени в ПРОБ)

Общо:

• 177 библиотеки (161/135 (83,9%) одобрени в ПРОБ за 2023 г.)

Индикатори за резултатност в библиотеките

- Библиотечна документация
- Персонал
- Ресурси, Достъп и Инфраструктура
- Съоръжения
- Библиотечен фонд
- Ползване
- Бюджет и Ефикасност

Библиотечна документация

Библиотечна документация – набор от документи за събиране на първични статистически данни за библиотечната дейност, обобщени и групирани по определен признак, с цел измерване и анализ на статистически показатели и представяне на работата на библиотеката.

Водят ли се: Инвентарна/и книга/и; Книга за движение на библиотечния фонд; Дневник на библиотеката. Част А – Г?

Община	ИК	КДФФ	ДБ част А	ДБ част Б	ДБ част В	ДБ част Г
Община Братя Даскалови 2022 г.	20/18/18	18/14	18/11	18/9	18/6	18/5
Община Братя Даскалови 2023 г.	20/17/17	17/15	17/12	17/12	17/8	17/8
Община Гурково 2022 г.	3/3	3/3	3/3	3/3	3/3	3/3
Община Гурково 2023 г.	3/3	3/3	3/3	3/3	3/3	3/3
Община Гълъбово 2022 г.	11/11	11/11	11/10	11/9	11/5	11/5
Община Гълъбово 2023 г.	11/11	11/11	11/11	11/11	11/5	11/6

Община	ИК	КДФФ	ДБ част А	ДБ част Б	ДБ част В	ДБ част Г
Община Казанлък 2022 г.	20/19/19	19/18	19/18	19/18	19/11	19/11
Община Казанлък 2023 г.	20/20/20	20/19	20/20	20/18	20/14	20/15
Община Мъглиж 2022 г.	8/8	8/8	8/7	8/7	8/4	8/5
Община Мъглиж 2023 г.	8/8	8/8	8/8	8/8	8/5	8/6
Община Николаево 2022 г.	4/4	4/4	4/3	4/3	4/3	4/3
Община Николаево 2023 г.	4/4	4/4	4/4	4/3	4/2	4/2

Община	ИК	КДФФ	ДБ част А	ДБ част Б	ДБ част В	ДБ част Г
Община Опан 2022 г.	10/3/3	3/3	3/1	3/1	3/1	3/1
Община Опан 2023 г.	10/4/4	4/4	4/4	4/4	4/4	4/4
Община Павел баня 2022 г.	12/11/11	11/11	11/11	11/7	11/5	11/5
Община Павел баня 2023 г.	12/12/12	12/11	12/12	12/10	12/4	12/3
Община Раднево 2022 г.	14/13/13	13/12	13/11	13/11	13/7	13/6
Община Раднево 2023 г.	14/13/13	14/12	14/11	14/11	14/7	14/7

Община	ИК	КДФФ	ДБ част А	ДБ част Б	ДБ част В	ДБ част Г
Община Стара Загора 2022 г.	52/45/41	45/40	45/36	45/34	45/26	45/29
Община Стара Загора 2023 г.	52/48/45	48/41	48/40	48/37	48/22	48/28
Община Чирпан 2022 г.	17/17	17/17	17/17	17/17	17/13	17/15
Община Чирпан 2023 г.	17/17	17/17	17/17	17/17	17/16	17/16
<u>Общо за областта</u> <u>(при 152/157 подали</u> <u>данни)</u>	148 (97,4%)	140 (92,1%)	127 (83,6%)	119 (78,3%)	84 (55,3%)	88 (57.9%)
	154 (98,1%)	145 (92,4%)	142 (90,5%)	134 (85,4%)	90 (57,3%)	98 (62,4%)

Персонал 2023 г.

100,75 щатни бройки за библиотекари;

98,25 други длъжности, изпълняващи задълженията на библиотекар

5,25 извънщатни бройки;

394 доброволци

4 библиотеки с доброволен сътрудник

72 с граждански договори

0,25 щатни бройки – 2 библиотеки

0,50 щатни бройки – 21 библиотеки

0,75 щатни бройки – 1 библиотека

1 щатна бройка – 78 библиотеки

1,25 щатни бройки – 1 библиотеки

1,50 щатни бройки – 6 библиотеки

от 2 до 5 щатни бройки – 24 библиотеки

от 15 до 21 щатни бройки – 2 библиотеки

39 щатни бройки – 1 библиотека

Средно на 1 щатен библиотекар има по 2 897 жители.

При 248 работни дни / 1984 работни часа за 2023 година

На 1 жител се полага 1,4 часа/година или 0,33 мин./работен ден за библиотечно и информационно обслужване, за културни събития и др., които са осигурени от професионално подготвен кадър.



Персонал

100,5 библиотекари, от които:

- 45,75 с библиотечно образование
- 12,5 със средно с библ. квалификация
- 24,5 с друго висше образование и библ. квалификация.
- Общо квалифицирани: 82,75.

98,5 изпълняващи задълженията на библиотекари, от които:

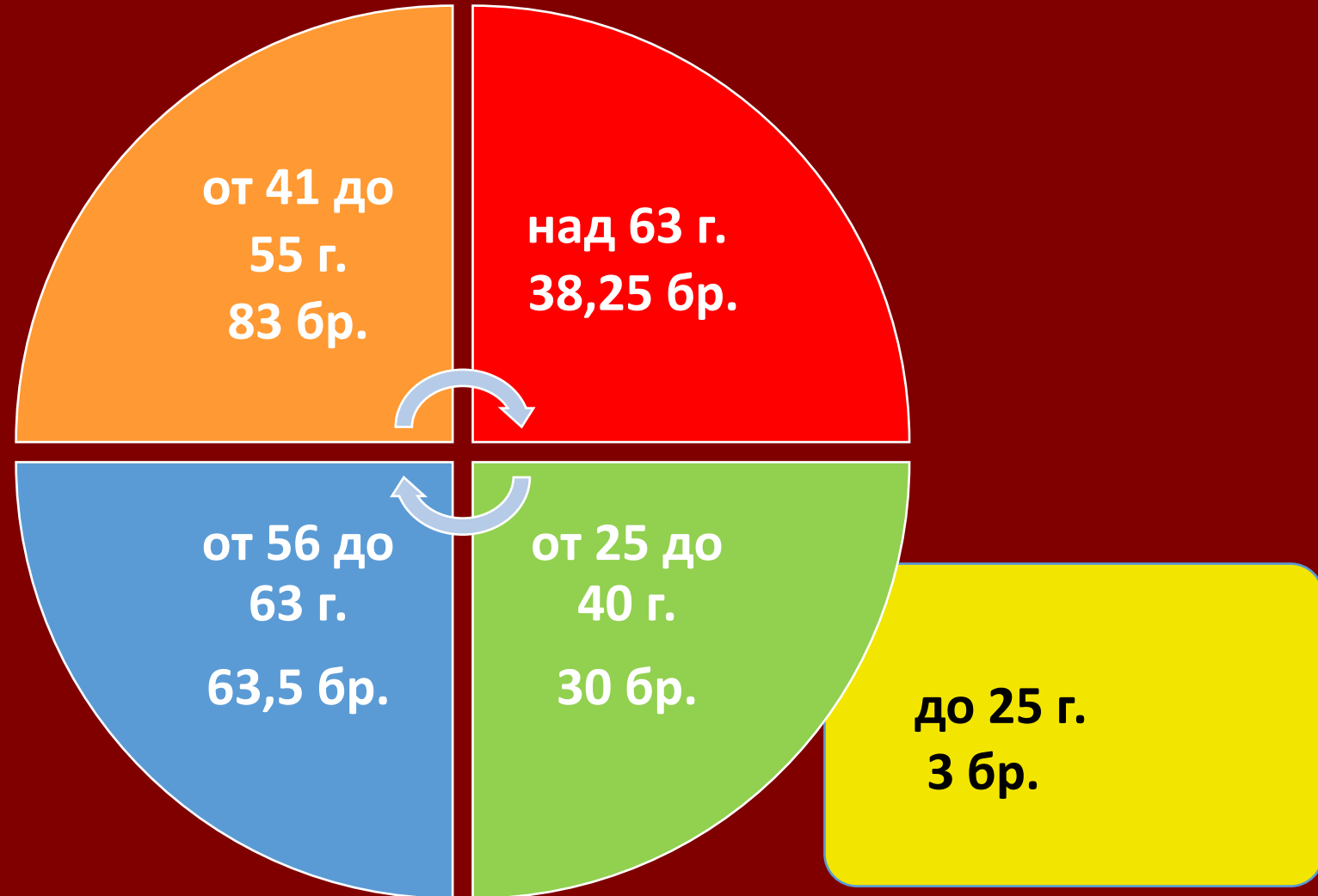
- 38,75 с друго висше образование
- 97 със средно образование
- 30 владеят чужди езици.

В библиотеките работят:

- Педагози – 9 бр.
- Икономисти – 6 бр.
- Зооинженери – 4 бр.
- Аграрни специалисти – 3 бр.
- Инженери – 3 бр.
- Хореографи – 2 бр.
- Култура, вероизповедание и работа с етноси;
Мениджмънт, хотелиерство и ресторантьорство;
Социални дейности;
Теология и др.

Персонал

35 души са
новоначначени
през отчетните
2022 и 2023
година



Основни дейности

Комплектуване и каталогизация

Библиотечно и информационно обслужване

Информационни технологии

КОМПЛЕКТУВАНЕ И КАТАЛОГИЗАЦИЯ

Библиотечен фонд	2020 г.	2021 г.	2022 г.	2023 г.
Набавени библиотечни документи	31 765	31 431	22 887	26 843
- книги	30 806	30 577	21 559	24 921
- електр. док.	69	47	134	34
- други	688	722	1 171	1 458
Текущо получавани периодични издания	640	595	568	570
Отчислени библиотечни документи	24 234	17 391	13 824	18 600
Библиотечен фонд към 31 декември	2 626 089	2 734 598	2 283 485	2 673 539

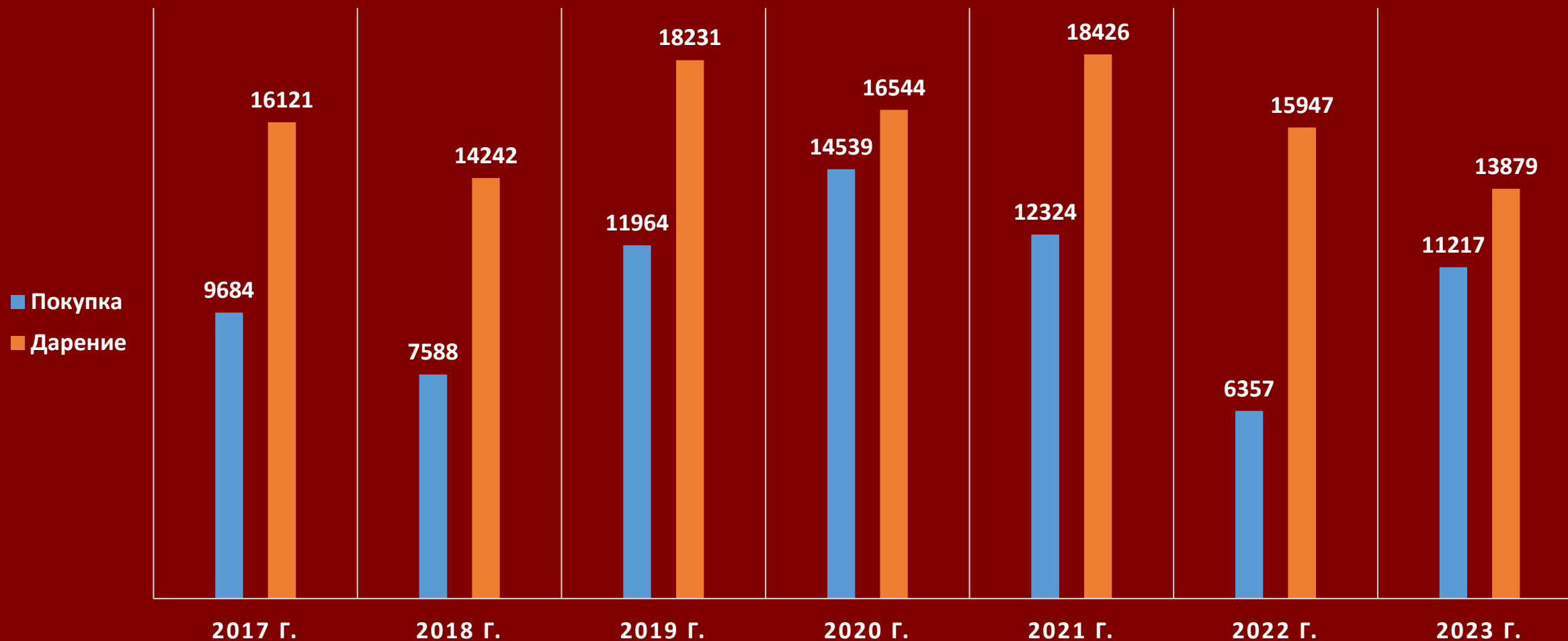
Набавени библиотечни документи

Година	Общо	Покупка	Дарение	Получавани периодични издания	Книгоосигуреност на жител с нови документи
2020	31 765	14 539	16 534	640	0,1 библ. док./1 жител
Стойност	232 861,86 лв.				
2021	31 431	12 324	18 426	592	0,1 библ. док./1 жител
Стойност	382 773 лв. ↑				
2022	22 887	6 357	15 947	568	0,1 библ. док./1 жител
Стойност	122 232,09 лв. ↓				
2023	26 843 ↑	11 217 ↑	13 879 ↓	570 ↑	0,1 библ. док./1 жител
Стойност	220 031,72 лв. ↑				

Набавени нови непериодични библиотечни документи/жител ([НСИ](#)) по общини (стандарт 0,10 единици)

Община	Постъпления за година				б.д./жител/година			
	2020	2021	2022	2023	2020	2021	2022	2023 (9↑)
Братя Даскалови	925	1 809	1 377	1 073	0,12	0,23	0,18	0,15
Гурково	808	1 250	488	480	0,16	0,25	0,09	0,11
Гълъбово	254	154	271	570	0,02	0,01	0,03	0,05
Казанлък	8 085	4 081	3 881	4 649	0,12	0,06	0,06	0,07
Мъглиж	913	931	955	420	0,09	0,09	0,10	0,04
Николаево	548	491	443	537	0,12	0,11	0,10	0,13
Опан	30	91	136	35	0,01	0,03	0,05	0,02
Павел баня	1 058	452	599	1 130	0,08	0,03	0,05	0,09
Раднево	2 194	968	340	1 384	0,13	0,05	0,02	0,09
Стара Загора	11 178	17 364	11 163	13 285	0,07	0,11	0,07	0,09
Чирпан	5 569	3 840	3 234	3 280	0,29	0,20	0,17	0,19











Основни методи за набавяне на библиотечни документи 2017 – 2023 г.



Динамика на информационното осигуряване за населението

Брой набавени неперодични б.д.	2018 г.	2019 г.	2020 г.	2021 г.	2022 г.	2023 г.
няма данни	15% (21)	16% (25)	15% (26)	7% (13)	14% (25)	11% (20)
няма набавяния	4% (6)	10% (16)	14% (21)	21% (36)	14% (21)	17% (26)
от 1 до 20	17% (23)	13% (20)	15% (22)	9% (15)	20% (31)	17% (27)
от 21 до 50	13% (17)	12% (19)	14% (21)	13% (22)	22% (33)	10% (16)
от 51 до 100	21% (28)	16% (26)	16% (23)	17% (29)	14% (21)	14% (22)
от 101 до 200	14% (19)	22% (35)	22% (33)	18% (32)	20% (30)	19% (30)
от 201 до 500	13% (18)	7% (11)	12% (18)	9% (16)	13% (19)	14% (22)
над 500	3% (4)	6% (9)	5% (8)	6% (11)	9% (14)	10% (15)

Анализ на постъпленията по съдържание

Година	2019		2020		2021		2022		2023	
Съдържание на постъпленията (художествена/отраслова)	Х	О	Х	О	Х	О	Х	О	Х	О
	18646	3979	23494	8024	24626	6750	17167	5863	18347	8044
										

Анализ на постъпленията по език

Година	2019		2020		2021		2022		2023	
Постъпления по език (български/чужди)	Б	Ч	Б	Ч	Б	Ч	Б	Ч	Б	Ч
	15920	177 (1%)	31095	670 (2%)	31061	681 (2%)	21802	1010 (4%)	25593	789 (3%)

Библиотеки с най-много постъпления

2022 г.

2023 г.

Библиотека	Всичко постъпили
РБ „Захарий Княжески“ – Стара Загора	5857
НЧ „Родина – 1860“ – Стара Загора	1803
ОБ „Искра“ – Казанлък	1677
НЧ „Димитър Данаилов – 2013“ – Чирпан	1492
НЧ „Развитие – 1878“ – с. Дълбоки	654
НЧ „Павел Матев – 1922“ – с. Оризово	620
НЧ „Неделчо Попов – 1939“ – с. Конаре	404
НЧ „Съзнание – 1938“ – с. Руманя	401
НЧ „Пробуждане – 1870“ – с. Спасово	339
НЧ „Просвета – 1929“ – с. Юлиево	323

Библиотека	Всичко постъпили
РБ „Захарий Княжески“ – Стара Загора	5883
НЧ „Родина – 1860“ – Стара Загора	1575
ОБ „Искра“ – Казанлък	1461
НЧ „Димитър Данаилов – 2013“ – Чирпан	1309
ОБ „Алдин Алдинов“ – Раднево	772
НЧ „Тракия – 2007“ – с. Ракитница	763
НЧ „Светлина – 1861“ – Шипка	680
НЧ „Любен Каравелов – 1921“ – с. Бузовград	626
НЧ „Пробуда – 1927“ – с. Остра могила	430
НЧ „Христо Ботев – 1952“ – с. Старозагорски бани	418

Вторичен
подбор и
отчисления
2023 г.
Общо
отчислени:
18 600 б.д.;
0,7% от обща
големина на БФ
в региона
(0,5% за 2022 г.)

Община	Брой библиотеки, работили по вторичен подбор на фондовете си			
	2020 г.	2021 г.	2022 г.	2023 г. (6↑)
Братя Даскалови	2 от 20 (10%)	3 от 20 (15%)	3 от 20 (15%)	5 от 20 (25%)
Гурково	3 от 3 (100%)	2 от 3 (67%)	2 от 3 (67%)	2 от 3 (67%)
Гълъбово	1 от 11 (9%)	1 от 11 (9%)	3 от 11 (27%)	1 от 11 (9%)
Казанлък	10 от 20 (50%)	8 от 20 (40%)	9 от 20 (45%)	12 от 20 (60%)
Мъглиж	4 от 9 (44%)	4 от 9 (44%)	3 от 9 (33%)	2 от 9 (22%)
Николаево	2 от 4 (50%)	0 от 4 (0%)	2 от 4 (50%)	2 от 4 (50%)
Опан	0 от 8 (0%)	0 от 10 (0%)	0 от 10 (0%)	0 от 10 (0%)
Павел баня	2 от 12 (17%)	2 от 12 (17%)	2 от 12 (17%)	4 от 12 (33%)
Раднево	4 от 15 (27%)	5 от 15 (33%)	3 от 15 (20%)	2 от 15 (13%)
Стара Загора	13 от 54 (24%)	13 от 54 (24%)	10 от 54 (19%)	11 от 54 (20%)
Чирпан	14 от 18 (78%)	10 от 19 (53%)	10 от 19 (53%)	12 от 19 (63%)


Причини за отчисления през 2022/23 г.

Община	Остарели по съдържание	Налични много екземпляри от един библиотечен документ	Неподходящи за профила на библиотеката	Физически изхабени	Повредени или невърнати от ползватели	Липсващи при инвентаризация	Неизползваеми носители на информация
Братя Даскалови	24/34	29/7	10/10	54/54	30/27	12/0	0/0
Гурково	42/126	0/0	0/0	315/360	0/0	0/0	0/0
Гълъбово	0/0	0/2	0/0	2441/0	303/4	0/0	0/0
Казанлък	641/1838	79/278	0/0	647/1157	0/193	0/1778	0/50
Мъглиж	196/164	0/0	0/0	24/59	4/4	481/6	0/0
Николаево	0/525	0/0	0/0	20/21	0/0	0/0	0/0
Опан	0/0	0/0	0/0	0/0	0/0	0/0	0/0
Павел баня	134/21	380/0	0/0	220/1496	0/0	0/0	0/0
Раднево	35/8	5/3	0/0	43/99	522/334	0/0	0/0
Стара Загора	1513/1113	440/562	0/0	839/4822	3255/1558	204/731	0/0
Чирпан	78/134	447/290	3/5	352/219	4/7	0/1	0/0
Общо:	2663/3963	1380/1142	13/15	4955/8287	4118/2127	697/2516	0/50

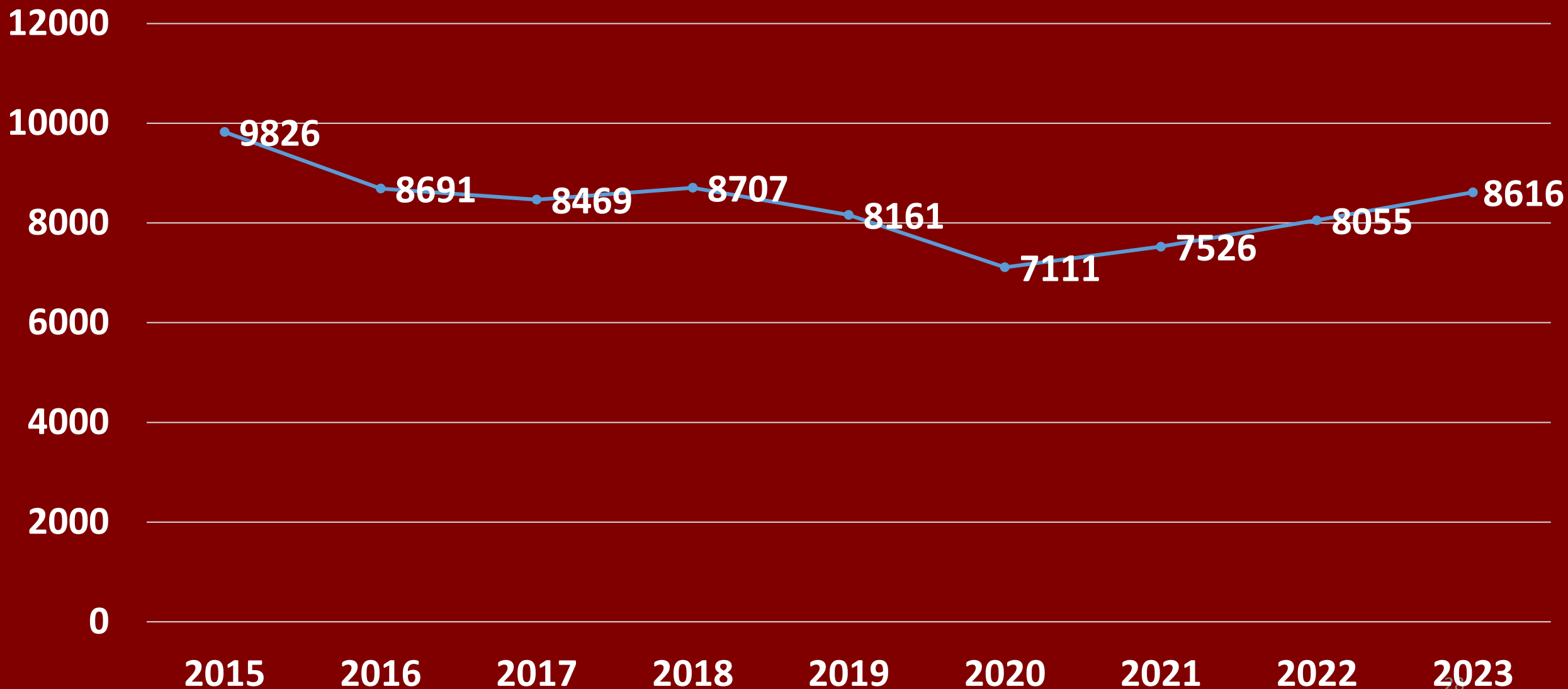
Използван/Неизползван фонд. Динамика

Община	Общо БФ	Раздадени БД	% използван/неизползван фонд 2022/23 г.	
Братя Даскалови	165 649	5 796	3/3,5	97
Гурково	31 659	3 402	11/10,8	89
Гълъбово	151 310	3 259	3/2,2	97
Казанлък	536 236	94 319	16/17,6	84
Мъглиж	87 385	11 169	13/12,8	87
Николаево	45 141	2 980	6/6,6	94
Опан	16 669	344	2/2,1	98
Павел баня	149 409	24 414	17/16,3	83
Раднево	196 164	15 724	7/8	93
Стара Загора	1 067 010	206 457	19/19,4	81
Чирпан	226 907	26 552	10/11,8	90

Динамика на всичко регистрираните потребители (2013 – 2023 г.)



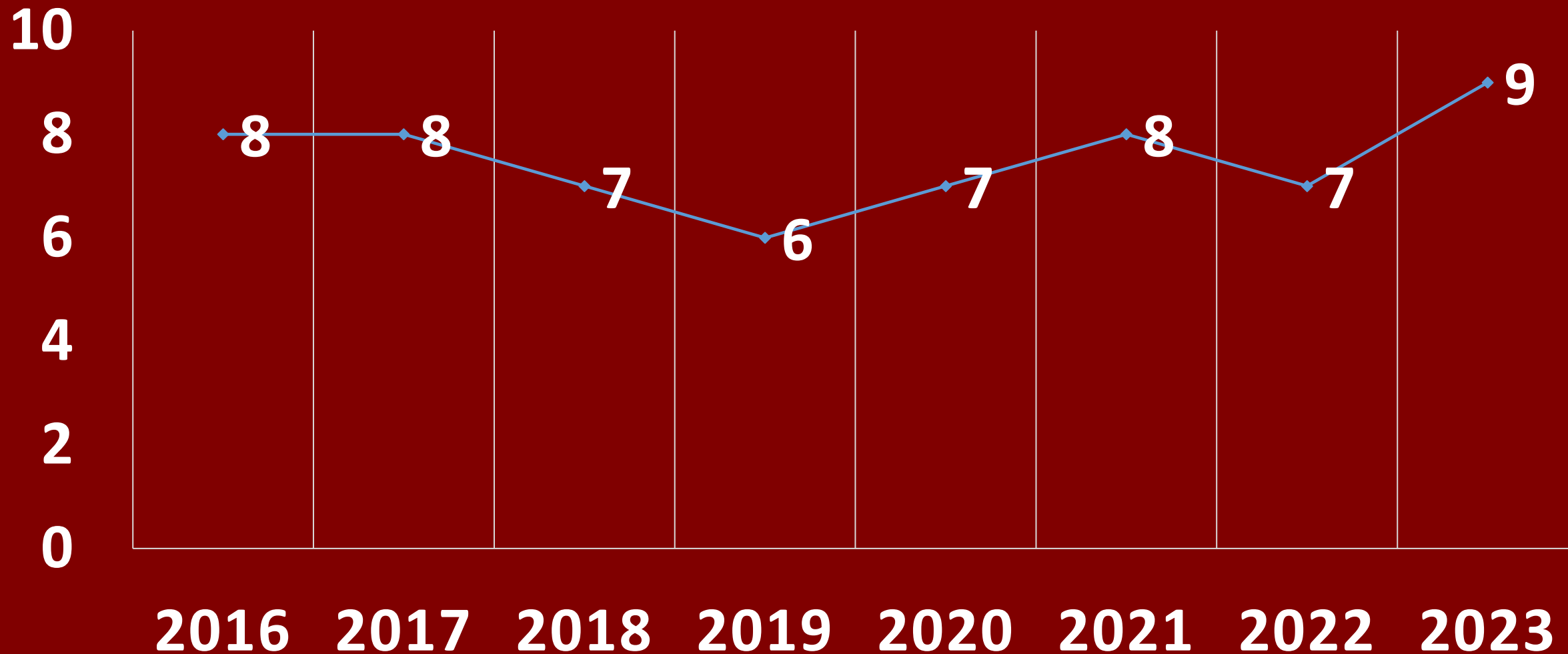
Динамика на регистрираните потребители до 14 г. (2015 – 2023 г.)



Обхватност. Дефиниция на индикатора

- Процентът активни ползватели на библиотеката от населението, което трябва да бъде обслужвано.
- Населението, което трябва да бъде обслужвано, е броят лица, за чието обслужване библиотеката е създадена. За обществените библиотеки обикновено това е населението на общината (или част от нея)

Обхватност сред населението в региона. Динамика в %



Обхватност сред населението по общини 2020 – 2023 г.

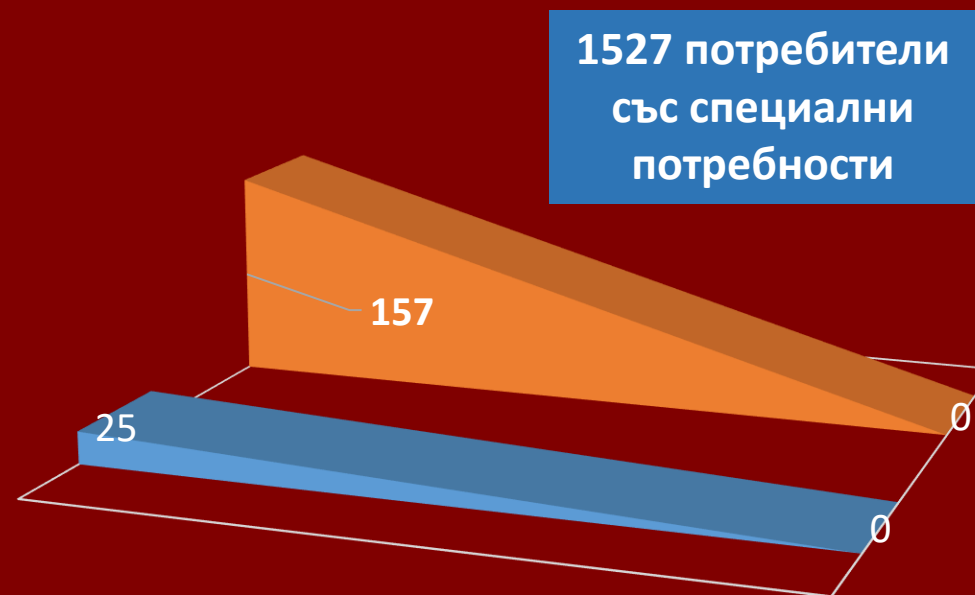
Община/Година	2020 г.	2021 г.	2022 г.	2023 г.
Братя Даскалови	30.2	25.3	29	43.25
Гурково	7.5	8.3	10.3	10.1
Гълъбово	13.3	10.4	10	14.71
Казанлък	13.2	11.7	13.7	10.46
Мъглиж	8.4	6.9	6.3	7.76
Николаево	8	8.5	8.2	8.21
Опан	13	9.7	23	20.48
Павел баня	19	17.7	19	15.78
Раднево	12	16	17	16.49
Стара Загора	16.1	17.4	18.3	15.15
Чирпан	20.5	22.6	22	21.23

Целеви групи от населението със специални потребности (ЦГНСП)

Част от населението, обслужвано от една библиотека, с потребности, които изискват специални библиотечни услуги (пр. с физически увреждания; дългосрочна безработица, културни различия (чуждоезично говорещи, новопристигнали), образователен ценз и др.).



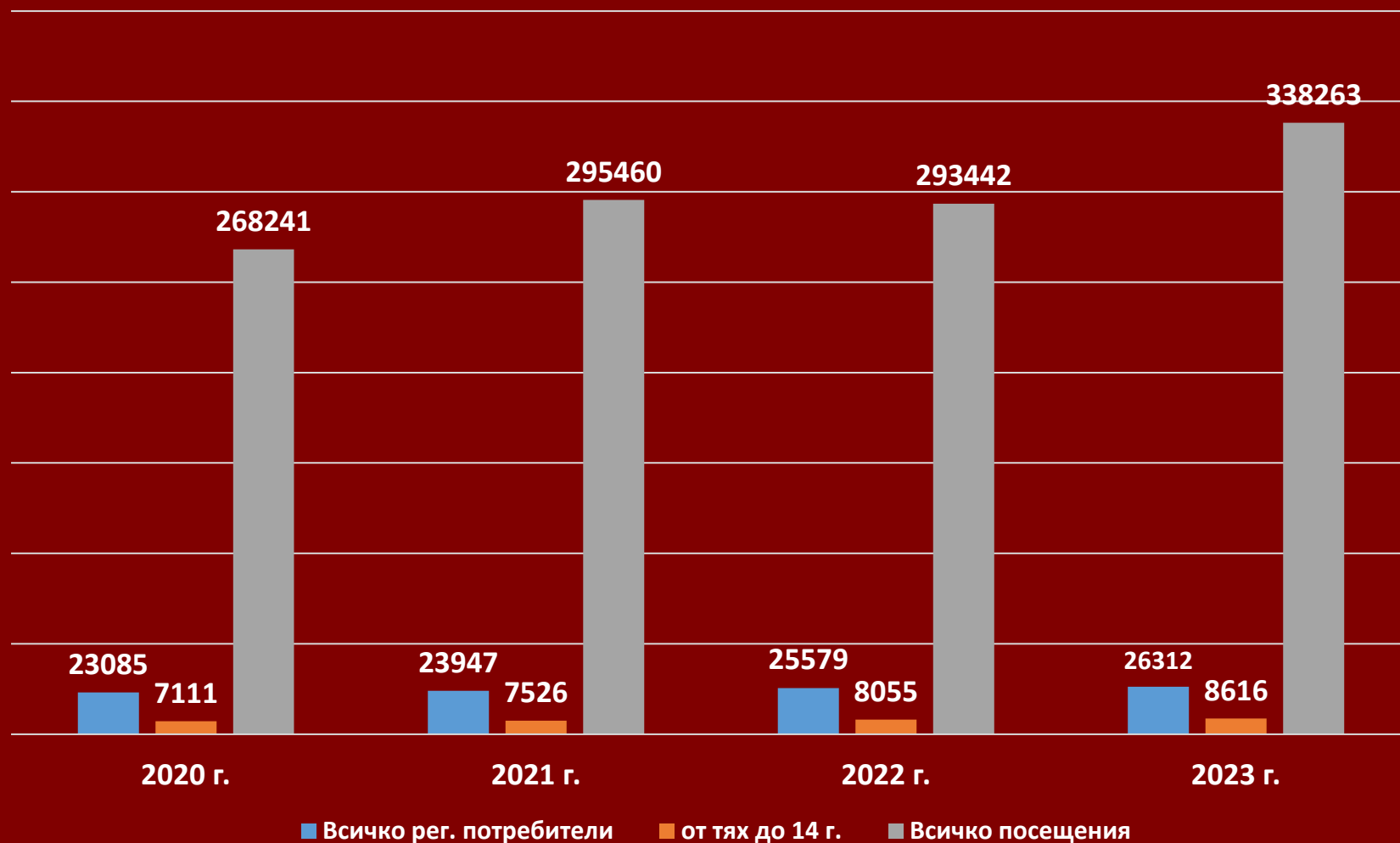
Целеви групи от населението със специални потребности (ЦГНСП) през 2022 и 2023 г.



- Библиотеки, отчитащи ЦГНСП
- Общо библиотеки в обхвата на изследването

- Библиотеки, отчитащи ЦГНСП
- Общо библиотеки в обхвата на изследването

Библиотечно и информационно обслужване



Постоянни читатели

2021 г. – 22 138;
2022 г. – 22 012;
2023 г. – 23 009.

Временни читатели

2021 г. – 1 809;
2022 г. – 3 729;
2023 г. – 3 257.

Посещаемост

2021 г. – 1,53;
2022 г. – 1,88;
2023 г. – 1,24.

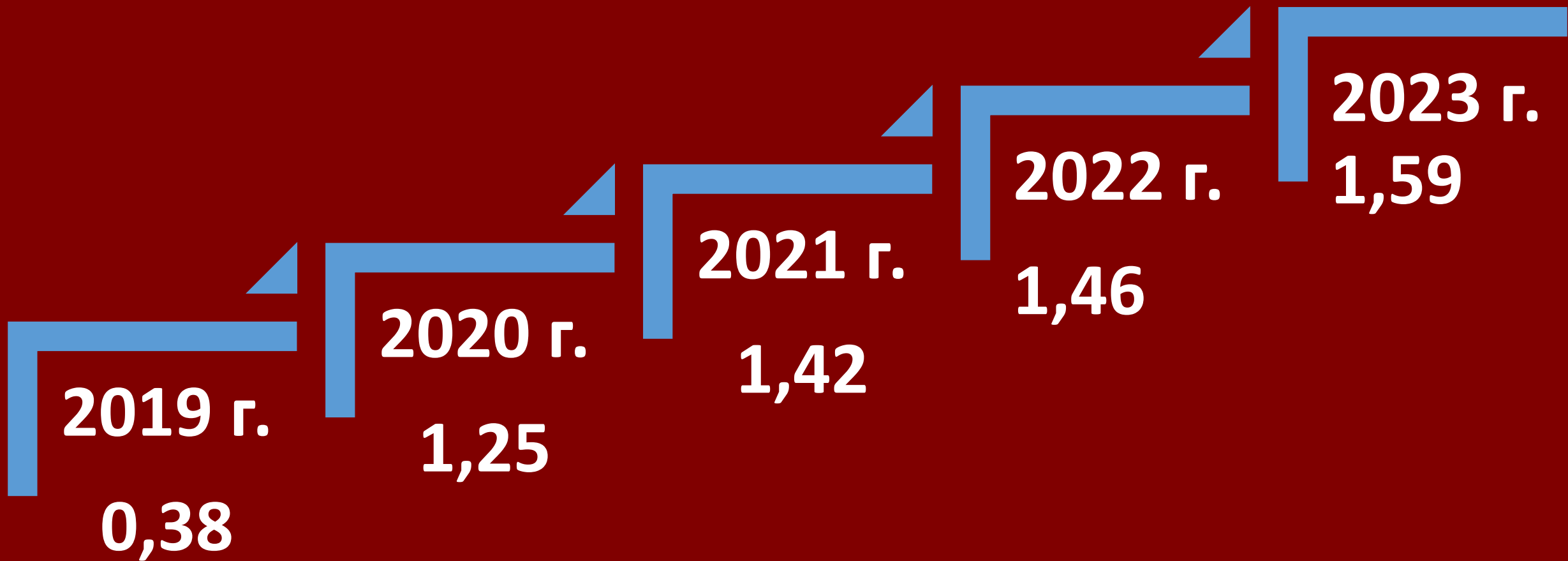
Посещаемост. Дефиниция на индикатора

Общият брой посещения, независимо дали физически или виртуални, в библиотеката на лица от населението, което трябва да бъде обслужвано, за година, разделен на общия брой на населението.

Динамика на посещаемостта

Община	2019 г.	2020 г.	2021 г. (6↑)	2022 г. (7↑)	2023 г. (8↑)
Братя Даскалови	0,23	1,86	1,92	1,43	2,86
Гурково	0,21	0,27	0,6	0,87	0,87
Гълъбово	0,05	0,74	0,58	0,52	0,53
Казанлък	0,46	1,35	0,62	0,84	0,88
Мъглиж	0,6	1,24	1,16	1,12	1,35
Николаево	0,4	0,65	0,85	0,86	0,66
Опан	0,06	0,1	1,42	11,66	0,46
Павел баня	0,8	2,12	1,6	2,2	1,76
Раднево	0,7	0,92	1,94	0,88	1,24
Стара Загора	0,36	1,39	1,22	1,44	1,58
Чирпан	0,4	3,06	3,71	4,91	5,36

Динамика на средната посещаемост



Библиотеки с най-много посещения

Библиотека	Всичко посещения			
	2020	2021	2022	2023
ОБ „Искра – 1860“ – Казанлък	74775	83 385	60 062 – 2	69 020 – 2
РБ „Захарий Княжески“ – Стара Загора	43 239	66 077	81 560 – 1	92 597 – 1
НЧ „Родина – 1860“ – Стара Загора	27 589	28152	31 424 – 3	33 200 – 3
НЧ „Димитър Данаилов – 2013“ – Чирпан				9 335 – 4
НЧ „Пейо К. Яворов – 1867“ – Чирпан	4152	5213	5 591	8 692 – 5
ОБ „Алдин Алдинов“ – Раднево	3646	4110	4 676	6 936 – 6
НЧ „Зора – 1903“ – с. Търничани				5 028 – 7
НЧ „Пробуда – 1920“ – Мъглиж			4 275	4364 – 9
НЧ „Развитие – 1921“ – с. Дъбово	3293	4277	3 992	5 017 – 8
НЧ „Георги Бенковски – 1928“ – с. Осетеново	3661	3661	3 742	3 753 – 10
НЧ „Пробуда – 1928“ – с. Сулица				3 305
НЧ „Селски будилник – 1906“ – с. Зетьово				3 305

Потребители, обслужени извън библиотеката

Библиотечна услуга, която допринася за запазването на броя на библиотечните потребители, а също така играе хуманна роля, като помага на възрастните и немощните хора да поддържат социални връзки, реализирани чрез четене и общуване.

Доставка на книги до дома на потребителя 2022 – 2023 г.

- **50 библиотеки** от област Стара Загора осигуряват доставка на книги до дома на потребителя (**33%**): Братя Даскалови – 2 ОБ; Гурково – 3 ОБ; Гълъбово – 2 ОБ; Казанлък – 8 ОБ; Мъглиж – 5 ОБ; Николаево – 3 ОБ; Павел баня – 4 ОБ; Раднево – 2 ОБ; Стара Загора – 13 ОБ; Чирпан – 8 ОБ.
- **596 потребители** от общо регистрираните 24 277 се обслужват по домовете (**2.5%**);
- **3780** от общо раздадените 361 394 библиотечни документи са раздадени на потребители по домовете (**1,1%**).
- **70 библиотеки** от област Стара Загора осигуряват доставка на книги до дома на потребителя (**39,5%**): Братя Даскалови – 3 ОБ; Гурково – 3 ОБ; Гълъбово – 3 ОБ; Казанлък – 11 ОБ; Мъглиж – 7 ОБ; Николаево – 3 ОБ; Павел баня – 7 ОБ; Раднево – 5 ОБ; Стара Загора – 18 ОБ; Чирпан – 10 ОБ.
- **793 потребители** от общо регистрираните 26 312 се обслужват по домовете (**3,01%**);
- **4 815** от общо раздадените 394 416 библиотечни документи са раздадени на потребители по домовете (**1,2%**).

Библиотечно и информационно обслужване

Показател/Година	2019 г.	2020 г.	2021 г.	2022 г.	2023 г.
Заети библиотечни документи	396 507	333 664	348 764	361 934	394 416
Заемни зали за дома	291 015	268 450	286 867	262 098	313 461
Читални зали	105492	63 452	55 970	98 605	81 135
Устни справки	854 977	25 003	32 956	35 853	40 635
Писмени справки	1 594	587	575	804	746
Виртуални справки	342205	1 787	1977	1720	4 823
Използвани източници					2024
Откази	2 253	1 386	647	486	530
Междубиблиотечно заемане	94 б-ки	36 б-ки	18 б-ки	19 б-ки	18 б-ки

Заети материали на глава от населението (читаемост). Динамика

Община	2018 г.	2019 г.	2020 г.	2021 г. (6↑)	2022 г. (6↑)	2023 г. (6↑)
Братя Даскалови	3,2	3,4	1,7	1,31	1,37	1,79
Гурково	0,8	0,8	0,4	0,57	0,53	0,50
Гълъбово	1,1	1,1	0,9	0,69	0,65	0,64
Казанлък	1,6	1,3	2	0,92	1,08	1,2
Мъглиж	2,3	1,8	1,4	1,3	1,06	0,71
Николаево	1,3	1,7	0,5	0,73	0,73	0,77
Опан	0,2	0,6	0,4	1,48	0,36	0,42
Павел баня	4	2,8	2,1	1,91	2,19	2,14
Раднево	1,3	1,7	1,1	2,69	1,13	1,72
Стара Загора	3	1,8	1,8	2,14	2,16	1,56
Чирпан	5,1	3,2	2,5	3,10	3,17	3,84

С най-висока читаемост на глава от населението

Библиотека	Читаемост (2021 – 2023 г.)		
НЧ „Просвета – 1928“ – с. Държава	17,55		
НЧ „Христо Ботев – 1952“ – с. Старозагорски бани	29	29	12,38
НЧ „Просвета 2005“ – с. Целина	7,38		
НЧ „Просвета – 1933“ – с. Бели бряг	5,2		6,21
НЧ „Пробуда – 1928“ – с. Сърневец	6,05		
НЧ „Просвета – 1902“ – с. Средногорово	5,88		6
НЧ „Развитие – 1860“ – с. Коларово	5,86		
НЧ „Христо Ботев – 1874“ – с. Рупките	5,19		5,03
НЧ „Пробуда – 1928“ – с. Сулица	5		5
НЧ „Отец Паисий – 1903“ – с. Средно градище	5.7	5,53	4,95

Динамика на обращаемостта по общини

Община	2018 г.	2019 г.	2020 г.	2021 г.(4↑)	2022 г. (6↑)	2023 г. (5↑)
Братя Даскалови	0,5	0,1	0,08	0,05	0,06	0,04
Гурково	0,2	0,2	0,09	0,09	0,08	0,08
Гълъбово	0,1	0,1	0,05	0,03	0,08	0,03
Казанлък	0,1	0,1	0,11	0,11	0,10	0,09
Мъглиж	0,3	0,2	0,23	0,37	0,14	0,7
Николаево	0,2	0,1	0,06	0,09	0,07	0,09
Опан	0,2	0,03	0,02	0,11	0,02	0,16
Павел баня	0,2	0,2	0,18	0,14	0,16	4,36
Раднево	0,1	0,1	0,05	0,05	0,10	0,09
Стара Загора	0,1	0,2	0,14	0,15	0,46	0,1
Чирпан	0,1	0,1	0,13	0,12	0,14	0,12

Информационни технологии

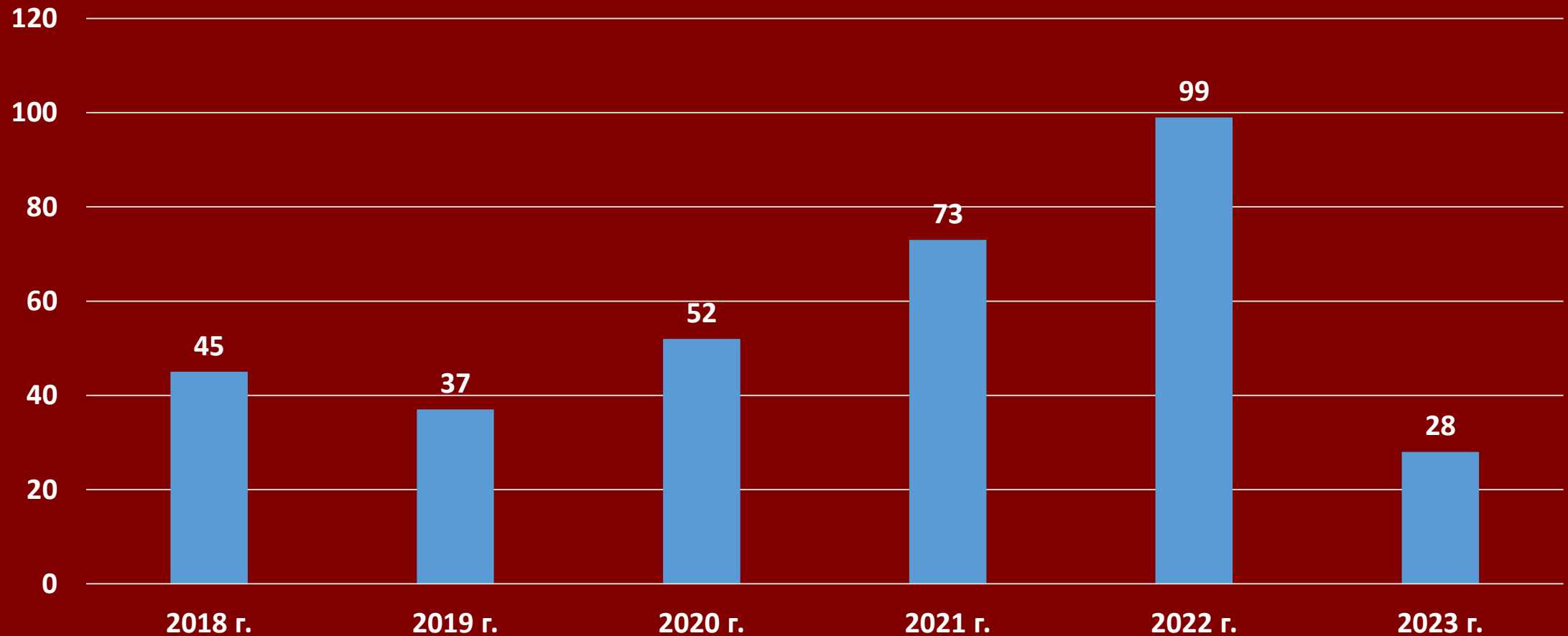
Технологично осигуряване на библиотечните услуги	2019 г.	2020 г.	2021 г.	2022 г.	2023 г.
Компютри	417	439	632	392	485
- с достъп до интернет	410	434	611	356	444
- за служители	202	220	233	210	248
- за потребители	211	214	378	176	227
Без компютри	17	25	13	12	16
Библиотечен софтуер	11	11	11	12	9
Посещения в библиотеката за ползване на компютър и интернет	1 690	17 129	15 980	15 990	19 116

Материална и техническа база

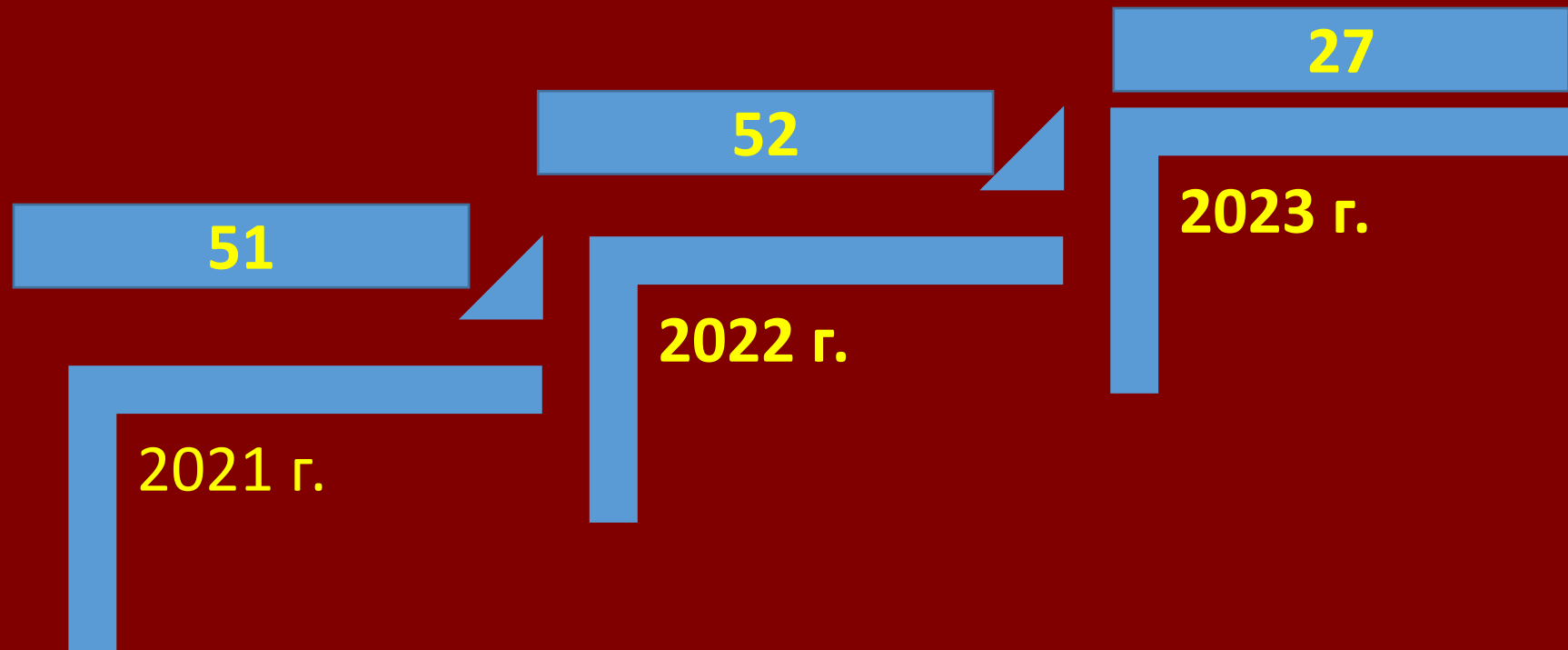
Библиотеката е разположена в:



Извършени ремонтни дейности в библиотеките 2018 – 2023 г.



Осигуряване на свободен достъп за лица в неравностойно положение



Работното време за предоставяне на библиотечно-информационни услуги

Работно време 2022/23 г.

не по-малко от
20 часа седмично
47/50 б-ки

не по-малко от
40 часа седмично
115/103 б-ки, от които
6 б-ки с 6 дневна
работна седмица

Населени места

До 1000 жители
110 бр. (65 б-ки на
40 часа седмично)

Над 1000 жители
49 бр.



Читалищни библиотеки за населени места с население:

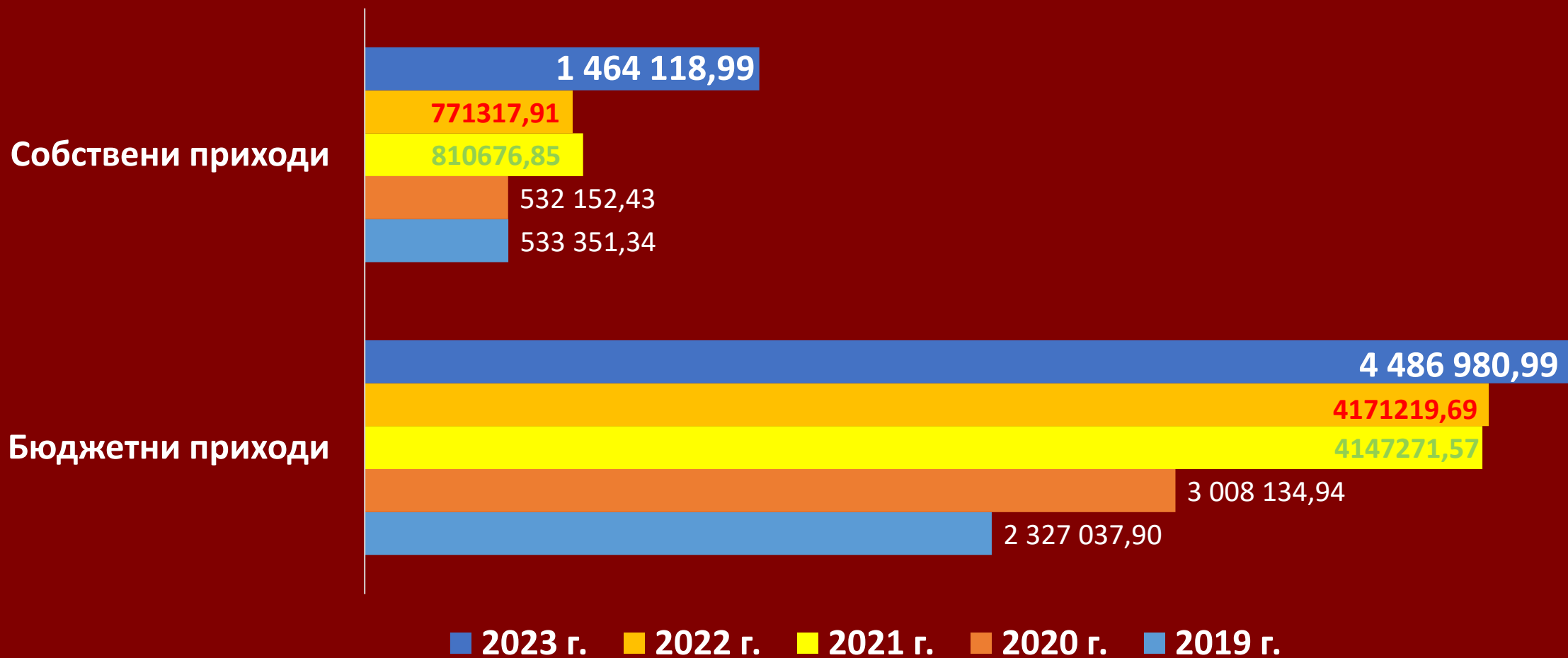
- а) до 1 000 жители е не по-малко от 20 часа седмично
- б) над 1 000 жители е не по-малко от 40 часа седмично

из Стандарт за
Библиотечно-
Информационно
Обслужване

Бюджет – приходи, лв.

Година	2019 г.	2020 г.	2021 г.	2022 г.	2023 г. (9↑)
Всичко приходи:	3 748 465,26	4 116 639,21	4 957 948,42	4 948 392	6 319 996,17
от държавен бюджет	2 627 037,9	3 008 134,94	3 634 490	3 391 075	3 549 251
общински бюджет (за общински библиотеки)	394 952,84	580 271	512 781,94	752 834	937 730,07
допълваща общинска субсидия	128 520	78 167	69 404	27 310	182 127,9
членски внос (такси за регистрация)	52 655,8	51 318,5	57 392,85	41 138	43 076
специализирани библиотечни услуги	946,96	1 580,1	1 798,1	3 075	4 183,44
наеми	68 0817,02	40 093	38 692	43 037	76 222
културно-просветна дейност	24 634,04	10 485,66	5 919,79	21 783	21 596,6
дарения и завещания	140 615,3	93 746,59	169 879	113 727	125 422,71
ползване на земеделски земи (рента)	60 221,24	56 976,1	66 359,82	77 244	69 482,26
проекти	185 460,98	18 936,21	201 149,13	382 385	313 745,18
Други приходи	н.д.	15 849,27	176 110,87	88 927	628 262,86

Съотношение между бюджетни и собствени приходи



Собствени приходи по общини

Община	Общинско дофинансиране 2022/2023 г. (5↑)		Проекти 2022/2023 г. (4↑)	
Братя Даскалови	0	0	4 172,54	2 405,63
Гурково	359	676	2 784	3 622,74
Гълъбово	0	0	79 081,47	40 383,12
Казанлък	3 623,89	37 871,98	143 097,46	160 989,54
Мъглиж	0	0	3 321,99	4 360,31
Николаево	0	0	4 171,82	2 452,69
Опан	328	120	0	0
Павел баня	13 450	27 450	4 173,76	2 459,57
Раднево	0	0	13 127,25	1 210,4
Стара Загора	75 135	111 780	128 454,68	64 717,98
Чирпан	0	4 229,87	9 483,96	31 143,2

С най-много приходи от дейност по проекти и програми

Библиотека	Приходи от проекти и програми, лв.
НЧ „Светлина – 1861“ – Шипка	89 000
НЧ „Освобождение – 1884“ – с. Шейново	57 519,47
РБ „Захарий Княжески“ – Стара Загора	22 500
НЧ „Просвета – 1911 г.“ – Гълъбово	21 604,12
НЧ „Св. св. Кирил и Методий – 1927“ – с. Винарово	19 932
НЧ „Отец Паисий – 1924 г.“ – с. Обручище	18 779
НЧ „Христо Ботев – 1952“ – с. Старозагорски бани	11 229
ОБ „Искра“ – Казанлък	7 769,65
НЧ „Родина – 1860“ – Стара Загора	5 938,24
НЧ „Пейо К. Яворов – 1867“ – Чирпан	2 999

Бюджет - разходи, лв.

Година	2020 г.	2021 г.	2022 г.	2023 г.
Всичко разходи	3 575 913,77	4 189 337	4 200 944	5 446 447
от тях за за работна заплата и възнаграждения с осиг. работодател и СБКО	2 576 835,36	2 960 631,2	2 808 244,32	3 724 280,81
средно месечно трудово възнаграждение	692,76	623,29	696, 47	772,35
за ремонт и реконструкция	126 847,88	103 400,7	73 671	158 878
за придобиване и замяна на оборудване	69 151,8	80 231,69	39 126,2	134 617
за набавяне на книги	202 059,12	169 605	90 319,78	182 009,15
за абонамент на периодика	32 802,74	43 289	31 912,3	38 022,6
за доставка на интернет	24 441,56	28 257	26 754	26 830
ел. енергия, СОТ, отопление, канц. материали	289 814,18	320 099,5	426 305	575 876

Схема на методическите дейности през 2023 година

Заявки за
методическа
помощ

Теренни
анкетни
проучвания

Общински
работни срещи

Четиридневни
обучителни
практикуми

Национална
работна среща на
методистите

Методическа дейност

- Събиране и обработване на статистическа информация 1/1055 участници (7 обл. от страната и участия от Великобритания, САЩ, Кот д'Ивоар и Испания)
 - Регионални семинар 2
 - Теренни анкетни проучвания по общини 4
(Братя Даскалови, Казанлък, Опан и Стара Загора)
 - Общински работни срещи 6
 - Проучвания и анализи 34
 - Работни срещи с обучение и практика 45
 - Практикуми за библиотекари без опит 2
 - Консултации 797
 - Други
- Изпратени информационни материали 269
- Участници в методически дейности 949
- Фейсбук група „Библиотеки в област Стара Загора“
230 членове, 288 публикации, 2314 реакции
- Национални кампании за насърчаване на четенето

- Презентации 5 бр.
1. Летни ателиета в библиотеката (70-годишен юбилей на РБ – Хасково и ГБ – Димитровград с Дилян Бакалски – 2 бр.);
 2. Дейност на библиотеките от област Стара Загора. Отчет за 2022 г.;
 3. Социалната роля на обществената библиотека (Регионални работни срещи в Стара Загора);
 4. Добри практики от методическата дейност (Национална среща на методистите от регионални библиотеки във Враца);
 5. Методист ли...? (70-годишнина от създаването на Методичен отдел НБИВ – Пловдив)

План за методическа дейност през 2024 г.



Заявки за
методическа
помощ
13 бр.



Теренни анкетни
проучвания
1 бр.



Тридневни
обучителни
практикуми
3 бр.



Индивидуални
обучения по места
32 бр.



Общински
работни срещи
2 бр.



Национална
работна среща
на методистите
1 бр.



Регионални
работни срещи
2 бр.





ОТДЕЛ „МЕТОДИЧЕН“

ЗА КОНТАКТ:

тел. 0884 47 71 47

metodichen@libsz.org