

Дейност на обществените  
библиотеки от област  
Стара Загора през 2025 г.

**200 библиотеки  
в област  
Стара Загора**

**Регионална библиотека  
„Захарий Княжески“  
Стара Загора**

**Общински  
библиотеки  
в Казанлък  
и Раднево**

**Градска  
библиотека  
в Гълъбово**

**174 читалищни  
библиотеки  
в 11 общини**

**23 други  
библиотеки  
(училищни,  
университетска,  
специални)**




# Нормативна основа за анализ на състоянието и дейността на библиотеките в региона

**Чл. 27. (1)** Регионалните библиотеки изпълняват следните функции:

10. събират и обработват статистическа информация и поддържат бази данни за библиотеките от региона.

(Из „Закон за обществените библиотеки“, 2009 г.)

1. Проучването е проведено от отдел „Методичен“ при РБ „Захарий Княжески“ – Стара Загора за периода 05.01.2026 г. (изпращане на формуляр) – 23.03.2026 г. (последно обработени данни).
2. Формулярите са публикувани във фейсбук групата на библиотеките от област Стара Загора и изпратени по електронна поща към всички ОБ от региона, общинските и местни администрации с молба за съдействие при разпространението.
3. Изчисляването и анализирането на данните е въз основа на попълнен формуляр и зависи от качеството на събираните първични данни. За достоверността на данните са отговорни подателите. Данни, които не могат да бъдат проверени и са многократно променяни без налично документално основание, не са използвани за целите на анализа.
4. Всички забелязани несъответствия и грешки са поправяни при задължително консултиране и обратна връзка с изпратилите ги колеги от обществени библиотеки.



**177 библиотеки  
са обект на  
анализ за дейност  
през 2025 година**

- БРАТЯ ДАСКАЛОВИ – 20 (15)
- ГУРКОВО – 3 (3)
- ГЪЛЪБОВО – 11 (11)
- КАЗАНЛЪК – 22 (21)
- МЪГЛИЖ – 8 (8)
- НИКОЛАЕВО – 4 (4)
- ОПАН – 10 (5)
- ПАВЕЛ БАНЯ – 12 (11)
- РАДНЕВО – 15 (14)
- СТАРА ЗАГОРА – 54 (53)
- ЧИРПАН – 18 (18)

**ОБЩО ПОДАЛИ ИНФОРМАЦИЯ:**

- 163 (95%) за 2025 г.
- 155 (88%) за 2024 г.

# Индикатори за резултатност в библиотеките

1. Персонал
2. Ресурси, достъп и инфраструктура
3. Библиотечен фонд
4. Ползване
5. Бюджет

# Персонал 2024/2025 г.

98,5/84,5 щатни бройки за библиотекари

97,75/107,5 други длъжности, изпълняващи задълженията на библиотекар

10/7 извънщатни бройки

458/478 доброволци

6/9 библиотеки с доброволен сътрудник

70/81 с граждански договори

Други длъжности, изпълняващи задълженията на библиотекар:

- Читалищен секретар – 78 бр.
- Работник, библиотека – 22 бр.
- Доброволец – 9 бр.
- Административен секретар – 8 бр.
- Технически организатор – 3 бр.
- Председател – 2 бр.

# Персонал 2024/2025 г.

- 53/45,5 с библиотечно образование
- 11/10 със средно с библ. квалификация
- 15,5/14,5 с друго висше образование и библ. квалификация.
- 38,25/45,75 с друго висше образование
- 95,5/106 със средно образование
- 31 владеят чужди езици
  - Общо квалифицирани: 79,5 (33%) / 70 (31,6%)

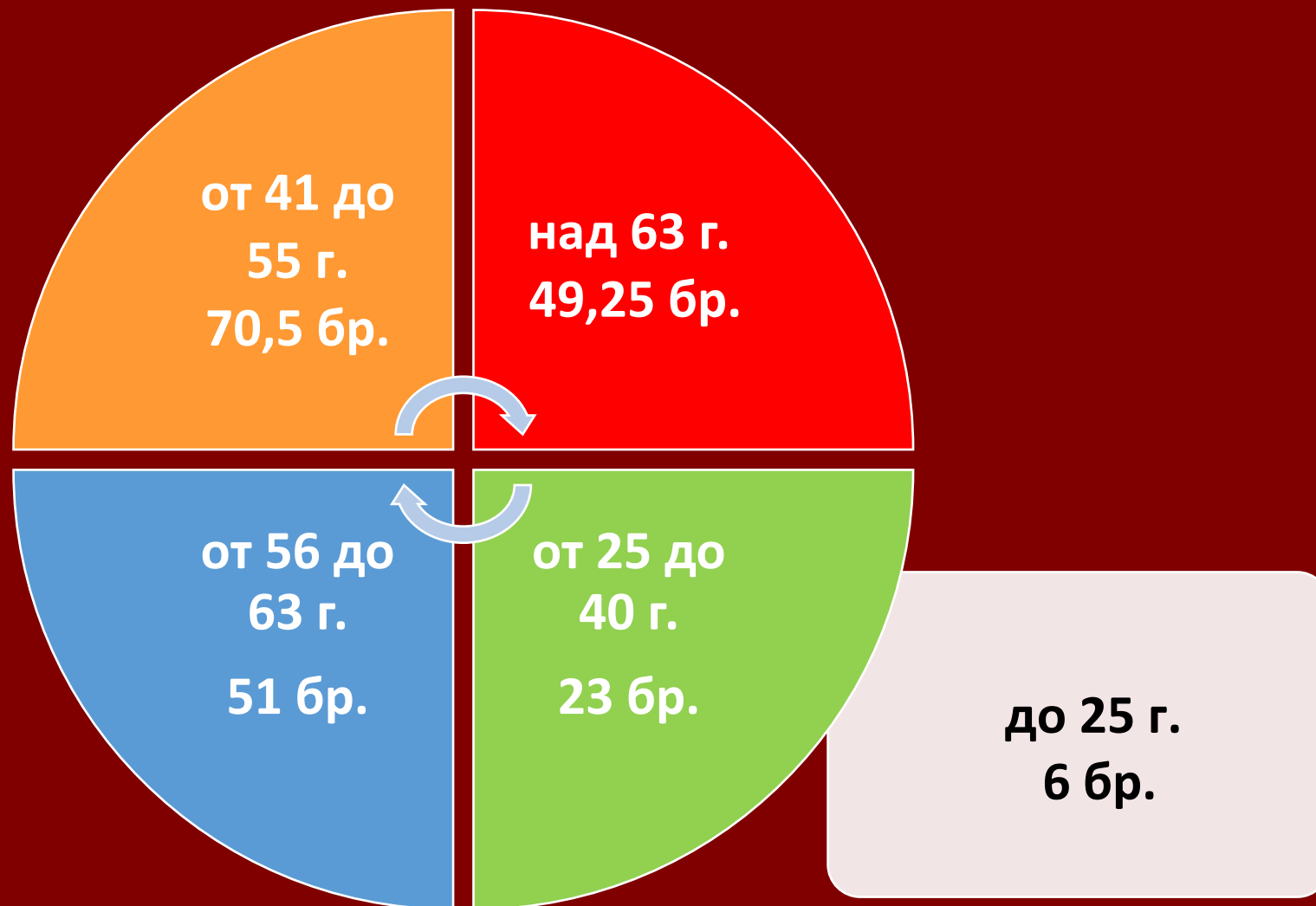
# В библиотеките през 2025 г. работят и:

- Аграрни специалисти
- Администрация и управление
- Зооинженери
- Икономисти
- Инженери
- Култура, вероизповедание и работа с етноси
- Мениджмънт, хотелиерство и ресторантьорство
- Педагози
- Печатни комуникации
- Социални дейности
- Теология
- ХВП
- Хореографи



# Персонал

Новоназначени  
кадри със стаж  
до 2 години:  
38 бр.



# Персонал

Акценти към кадровото осигуряване на библиотеките в региона:

- Запазена е структурата на щатните бройки, с леко увеличение на доброволци (478 през 2025 г. спрямо 458 през 2024 г.) и граждански договори.
- Квалифицираният персонал (с библиотечно образование или квалификация) е 31,6%. Важна положителна тенденция е участието на специалисти от други области (педагози, икономисти, аграрни специалисти и др.), което обогатява библиотечните услуги и ги прави по-привлекателни за различни целеви групи.

# Основни дейности



**Комплектуване**

**Библиотечно и информационно обслужване**

**Информационни технологии**

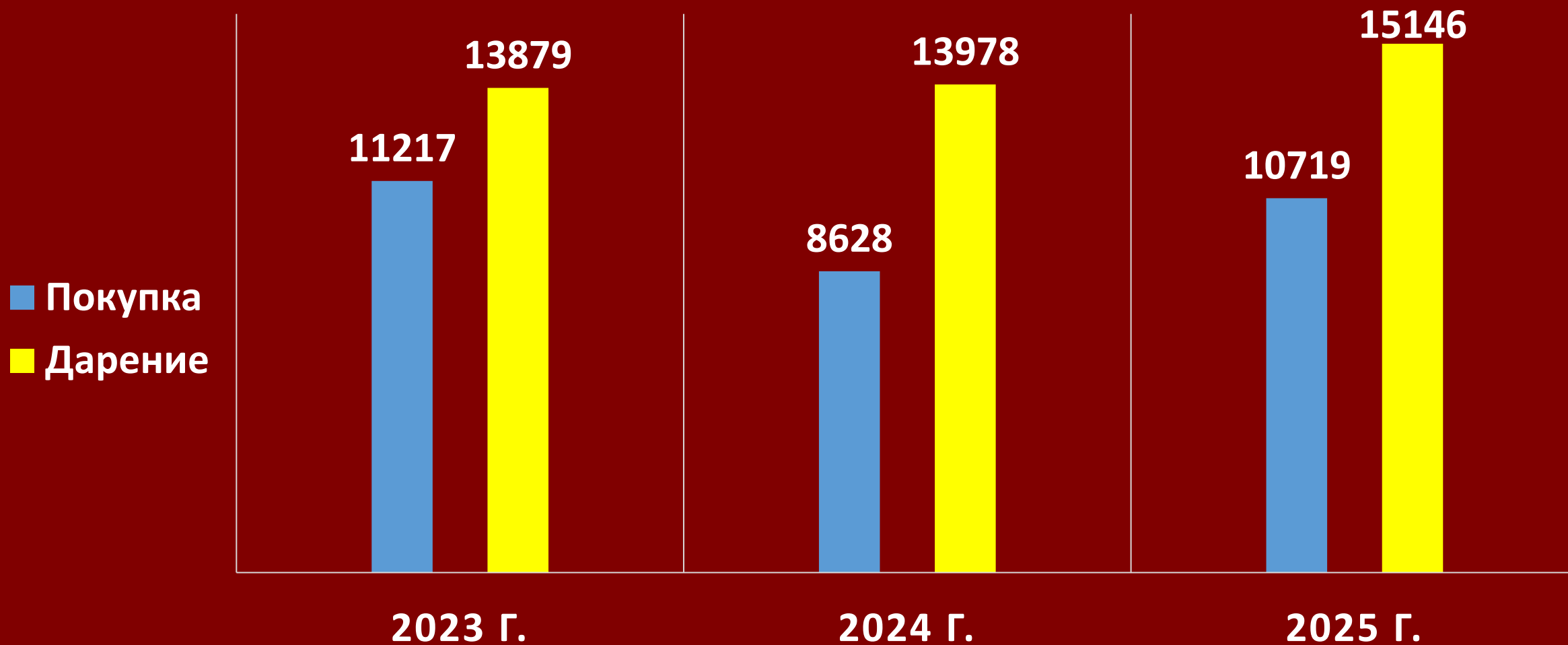
# КОМПЛЕКТУВАНЕ

<b>Библиотечен фонд</b>	<b>2024 г.</b>	<b>2025 г.</b>
<b>Набавени библиотечни документи</b>	<b>24 789</b>	<b>26 662</b>
<b>- книги</b>	<b>22 172</b>	<b>24 793</b>
<b>- електр. док.</b>	<b>325</b>	<b>85</b>
<b>- други</b>	<b>190</b>	<b>268</b>
<b>Текущо получавани периодични издания</b>	<b>567</b>	<b>532</b>
<b>Отчислени библиотечни документи</b>	<b>33 830</b>	<b>15 356</b>
<b>Библиотечен фонд към 31 декември</b>	<b>2 622 663</b>	<b>2 671 577</b>

# Книгоосигуреност на жител с нови документи (стандарт 0,10 единици)

Община	Книгоосигуреност с нови документи			С най-висока книгоосигуреност са:  1. Община Чирпан 2. Община Стара Загора 3. Община Братя Даскалови
	2023	2024 (7↑)	2025 (8↑)	
Братя Даскалови	0.15	0.15	0,21	
Гурково	0.11	0.5	0,16	
Гълъбово	0.05	0.02	0,15	
Казанлък	0.07	0.12	0,13	
Мъглиж	0.04	0.12	0,17	
Николаево	0.13	0.12	0,12	
Опан	0.02	0.005	0,02	
Павел баня	0.09	0.04	0,01	
Раднево	0.09	0.05	0,09	
Стара Загора	0,09	0.16	0,28	
Чирпан	0.19	0.52	0,64	

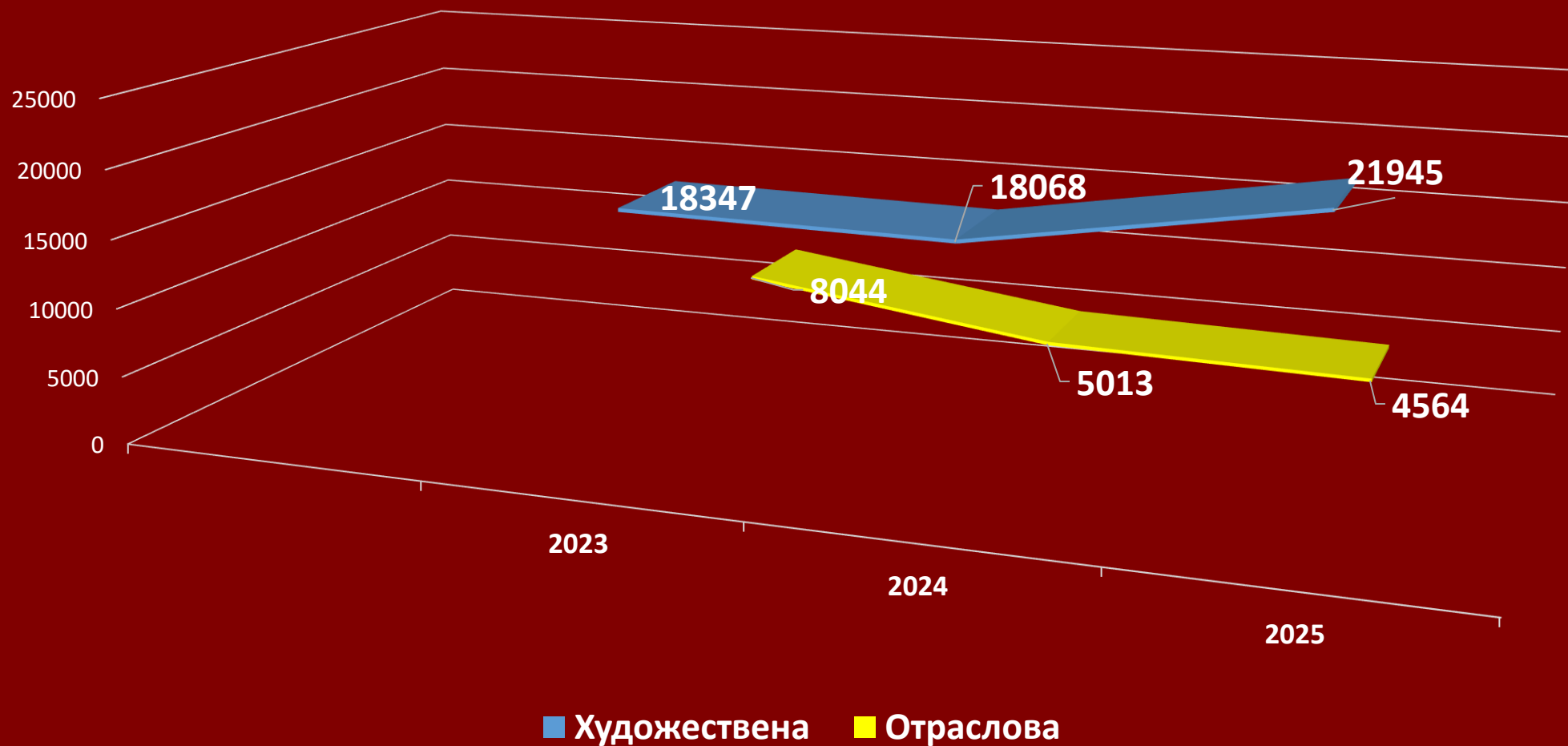
# Основни методи за набавяне на библиотечни документи 2023 – 2025 г.



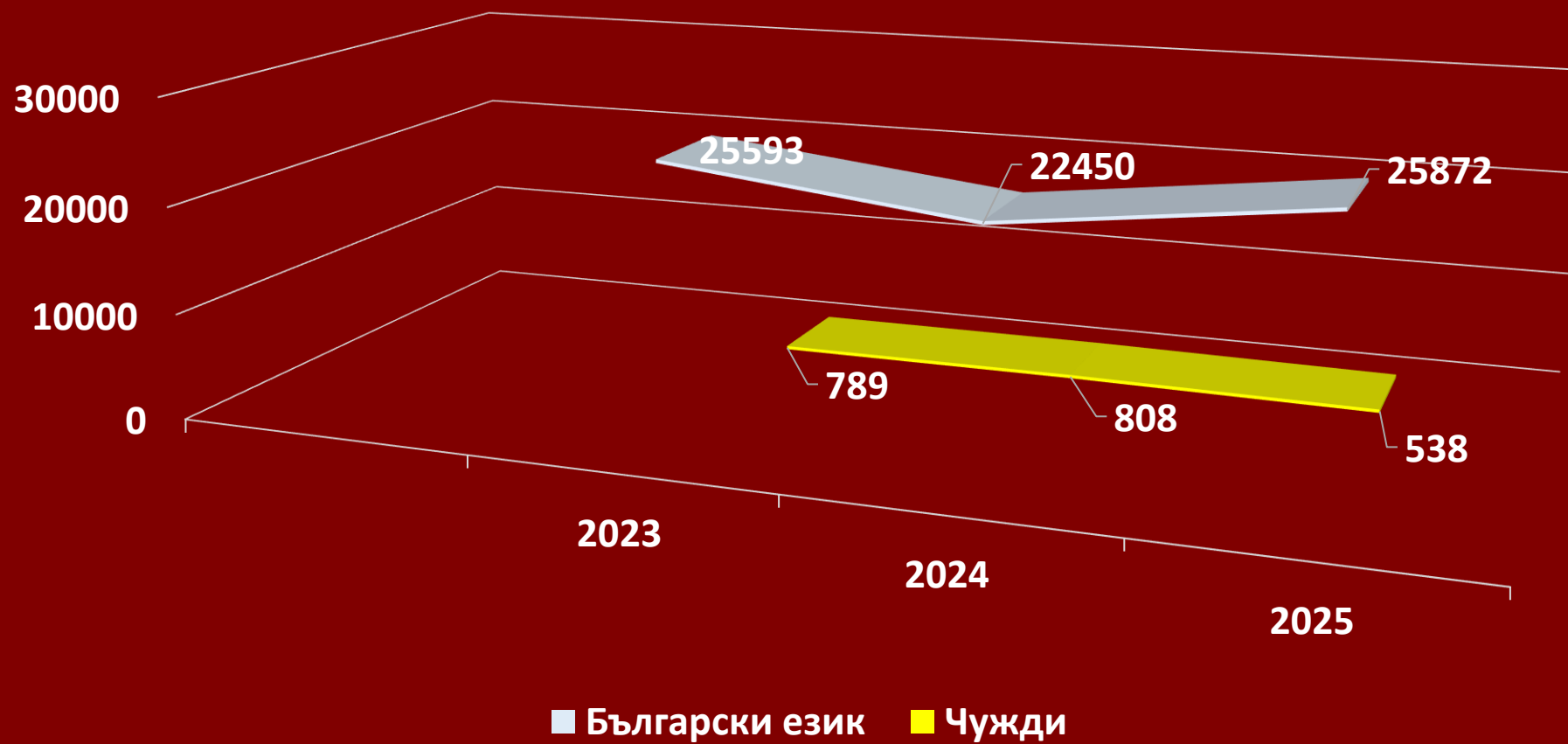
# Динамика на информационното осигуряване за населението

Брой набавени непериодични б.д.	2023 г.	2024 г.	2025 г.(6↑)
няма данни	11% (20)	12% (22)	5% (10)
няма набавяния	17% (26)	19% (29)	14% (22)
от 1 до 20	17% (27)	11% (17)	12% (20)
от 21 до 50	10% (16)	14% (21)	10% (17)
от 51 до 100	14% (22)	19% (30)	24% (39)
от 101 до 200	19% (30)	19% (29)	18% (29)
от 201 до 500	14% (22)	11% (17)	13% (21)
над 500	10% (15)	5% (8)	6% (9)

# Анализ на постъпленията по съдържание



# Анализ на постъпленията по език



# Библиотеки с най-много постъпления

2025 г.

2024 г.

Библиотека	Всичко постъпили
РБ „Захарий Княжески“ – гр. Стара Загора	5 705
ОБ „Искра“ – гр. Казанлък	1855
НЧ „Родина – 1860“ – гр. Стара Загора	1699
НЧ „Димитър Данаилов – 2013“ – гр. Чирпан	960
НЧ „Пробуждане – 1870“ – с. Спасово	714
НЧ „Просвета -1927“ с. Козаревец	620
НЧ „Светлина – 1919“ – с. Лозен	612
НЧ „Любен Каравелов – 1921“ – с. Бузовград	601
НЧ „Развитие – 1921“ – с. Дъбово	520
НЧ „Св. св. Кирил и Методий – 1927“ – с. Винарово	406

Библиотека	Всичко постъпили
РБ „Захарий Княжески“ – гр. Стара Загора	5544
НЧ „Родина – 1860“ – гр. Стара Загора	1755
ОБ „Искра“ – гр. Казанлък	1471
НЧ „Пейчо Минев – 1905“ – с. Братя Даскалови	1335
НЧ „Димитър Данаилов – 2013“ – гр. Чирпан	732
НЧ „Кольо Ганчев – 1940“ – гр. Стара Загора	591
НЧ „Св. св. Кирил и Методий – 1927“ – с. Винарово	533
НЧ „Развитие – 1921“ – с. Дъбово	505
НЧ „Неделчо Попов – 1939“ – с. Конаре	451
НЧ „Просвета – 1911 г.“ – гр. Гълъбово	423

# Вторичен подбор и отчисления 2025 г.

Общо отчислени:  
15 356 б.д.;  
0,55 % от обща  
големина на БФ в  
региона  
(1,24% за 2024 г.)

Община	Брой библиотеки, работили по вторичен подбор и отчисления през:	
	2024 г.	2025 г.
Братя Даскалови	2 от 20 (10%)	1 от 20 (5%)
Гурково	2 от 3 (67%)	2 от 3 (67%)
Гълъбово	0	0
Казанлък	10 от 20 (50%)	13 от 22 (59%)
Мъглиж	2 от 9 (22%)	3 от 8 (38%)
Николаево	1 от 4 (25%)	0
Опан	0	0
Павел баня	1 от 12 (8%)	4 от 12 (33%)
Раднево	3 от 15 (20%)	3 от 15 (20%)
Стара Загора	13 от 54 (24%)	14 от 54 (26%)
Чирпан	9 от 18 (50%)	7 от 18 (39%)

# Причини за отчисления през 2023 – 25 г.



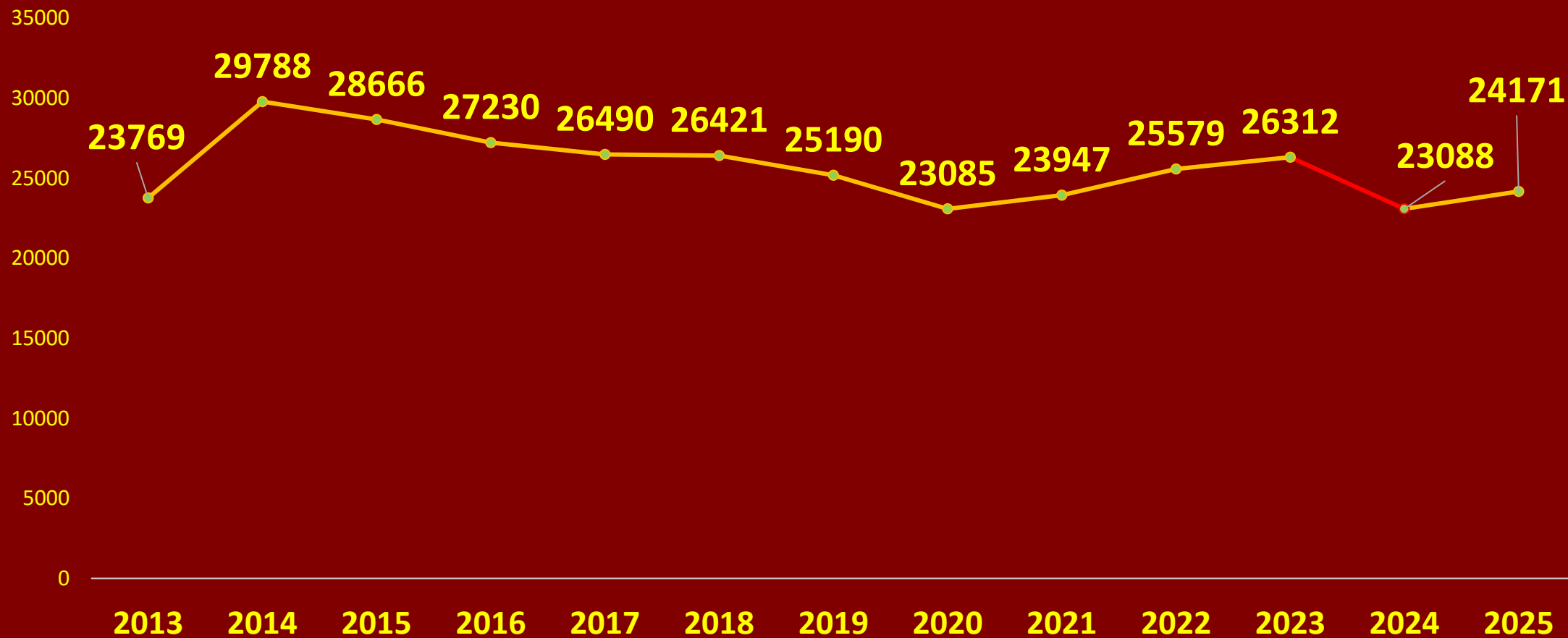
# Динамика на заемането на библиотечни документи в библиотеките

Община	2025 г.
Братя Даскалови	106.3
Гурково	109
Гълъбово	87.7
Казанлък	99.1
Мъглиж	103.5
Николаево	118.9
Опан	103
Павел баня	89.1
Раднево	96.9
Стара Загора	106.3
Чирпан	98.6

# Основни акценти: Библиотечен фонд и комплектуване

Ефективно поддържане: процесът на вторичен подбор и отчисления е оптимизиран (0,55% от фонда), като фокусът е върху премахването на остарели по съдържание и физически изхабени документи.

# Динамика на всичко регистрираните потребители (2013 – 2025 г.)



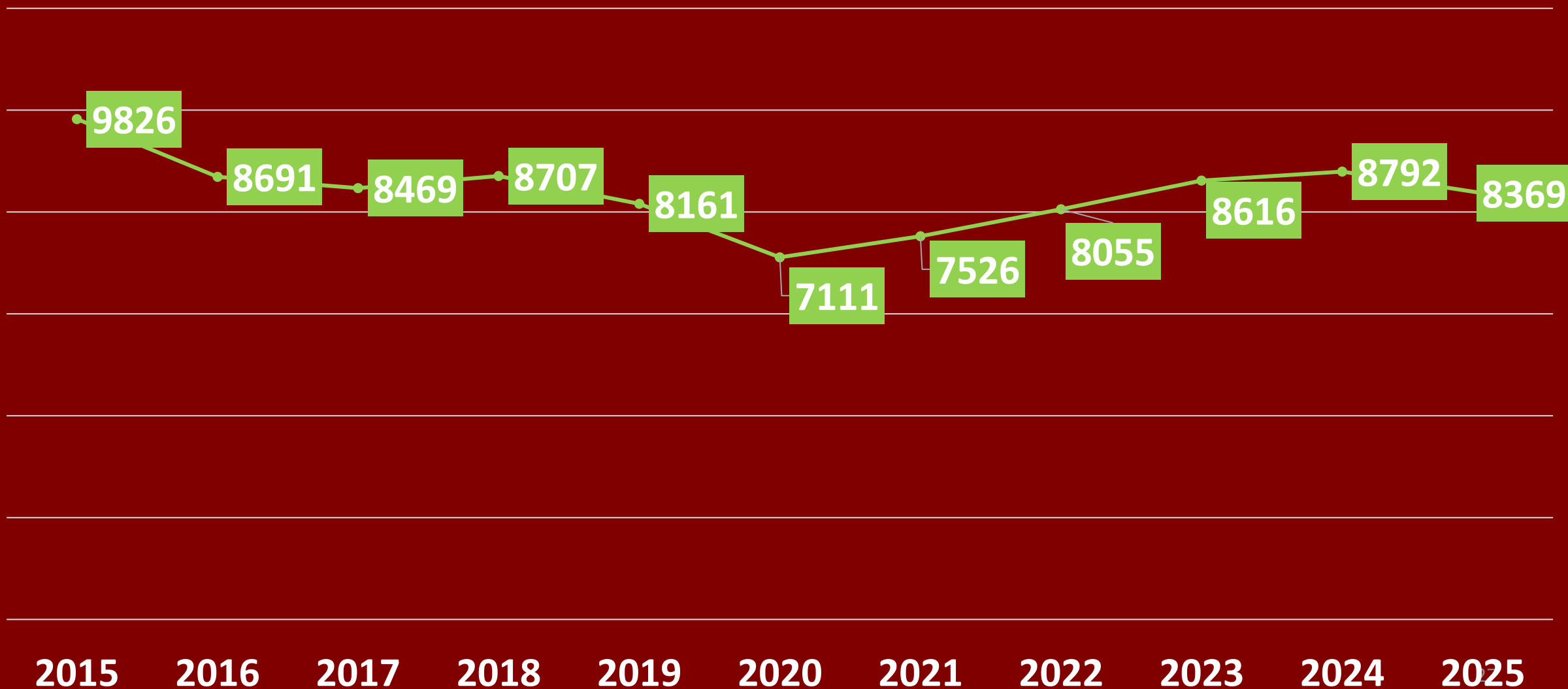
# „Най-новите“ читатели по общини през 2025 г.



# Библиотеки с най-много читатели с първа регистрация през 2025 г.

Библиотека	Всичко записани потребители	с годишна регистрация	от тях пререгистрирани	С първа регистрация
РБ „Захарий Княжески“ – гр. Стара Загора	5249	5249	3656	1593
НЧ „Пейо Крачолов Яворов – 1867“ – гр. Чирпан	1073	362	320	753
ОБ „Искра“ – гр. Казанлък	3120	2992	2691	429
НЧ „Павел Матев – 1922“ – с. Оризово	364	350	0	364
НЧ „Родина – 1860“ – гр. Стара Загора	2066	2066	1744	322
НЧ „Пробуда – 1927“ – с. Остра могила	302	16	12	290
НЧ „Развитие – 1878“ – с. Дълбоки	217	100	87	130
ОБ „Алдин Алдинов“ – гр. Раднево	795	795	680	115
НЧ „Просвета – 1911 г.“ – гр. Гълъбово	171	92	86	85
НЧ „Развитие – 1918“ – с. Оряховица	107	107	25	82

# Динамика на регистрираните потребители до 14 г. (2015 – 2025 г.)



# Основни тенденции:

- Стабилизиране след тенденцията на лек спад в предходните години и ръст на потребителите. Общият брой регистрирани читатели нараства до 24 171 души (ръст с 4,7% спрямо 23 088 през 2024 г.).
- Засилен интерес от младите хора: регистрираните потребители до 14-годишна възраст достигат 8 369, което подчертава ролята на библиотеката в насърчаването на ранното детско четене и подкрепа за образованието.
- Регистрирани са значителен брой „най-нови“ читатели. Това потвърждава, че библиотеките успешно привличат нови поколения и запазват лоялността на традиционните си потребители.

# Обхватност. Дефиниция на индикатора

- Процентът активни ползватели на библиотеката от населението, което трябва да бъде обслужвано.
- Населението, което трябва да бъде обслужвано, е броят лица, за чието обслужване библиотеката е създадена. За обществените библиотеки обикновено това е населението на общината (или част от нея).

# Обхватност сред населението в региона. Динамика в %



# Обхватност сред населението по общини 2023 – 2025 г.

Община/Година	2023 г.	2024 г.	2025 г.
Братя Даскалови	43.25	18.26	26,87
Гурково	10.1	3.84	7,23
Гълъбово	14.71	9.93	10,04
Казанлък	10.46	13.48	10,72
Мъглиж	7.76	7.27	8,62
Николаево	8.21	8.45	8,11
Опан	20.48	7.58	8,99
Павел баня	15.78	13.75	11,96
Раднево	16.49	9.76	16,47
Стара Загора	15.15	10.98	17,79
Чирпан	21.23	19.98	22,95

## Посещаемост. Дефиниция на индикатора

Общият брой посещения, независимо дали физически или виртуални, в библиотеката на лица от населението, което трябва да бъде обслужвано, за година, разделен на общия брой на населението.

<b>Общините с ръст в посещаемостта са:</b>	<b>2024 г.</b>	<b>2025 г.</b>
Чирпан	3.7	4.15
Стара Загора	1.48	1.55
Мъглиж	0.81	1.32
Павел баня	0.98	1.02
Раднево	0.89	1.02

# Библиотеки с най-много посещения през 2025 г.

Библиотека	всичко посещения
ОБ „Искра“ – гр. Казанлък	91177
РБ „Захарий Княжески“ – гр. Стара Загора	76447
НЧ „Родина – 1860“ – гр. Стара Загора	36057
ОБ „Алдин Алдинов“ – гр. Раднево	7671
НЧ „Пейо Крачолов Яворов – 1867“ – гр. Чирпан	6913
НЧ „Развитие – 1921“ – с. Дъбово	6052
НЧ „Пробуда – 1920“ – с. Копринка	3981
НЧ „Напред – 1903 г.“ – гр. Павел баня	3685
НЧ „Селски будилник – 1906“ – с. Зетьово	3421
НЧ „Пробуда – 1869“ – гр. Мъглиж	3217

# Основни акценти: Използване и посещаемост

- Библиотеките се утвърждават като най-достъпните културни пространства в региона.
- Физически посещения: отчита се значителен ръст в посещенията за заемане на литература за дома – 131 309 (спрямо 103 436 през 2024 г.).
- Културно-образователна дейност: посещенията на библиотечни събития са се увеличили двойно – до 72 860 в сградите и над 20 000 извън тях.
- Дигитален достъп: посещенията за ползване на компютър и интернет нарастват до 32 853, което е ръст от близо 70% спрямо предходната година.

# Потребители, обслужени извън библиотеката

Библиотечна услуга, която допринася за запазването на броя на библиотечните потребители, а също така играе хуманна роля, като помага на възрастните и немощните хора да поддържат социални връзки, реализирани чрез четене и общуване.

През 2025 г. целево население със специални нужди са 1885 жители от региона, от които вече са обхванати с библиотечни услуги 45%.

През 2024 г. 678 потребители от общо регистрираните 23088 се обслужват по домовете (2,9%).

През 2025 г. 849 потребители от общо регистрираните 24171 се обслужват по домовете (3,5%).

# Доставка на книги до дома на потребителя

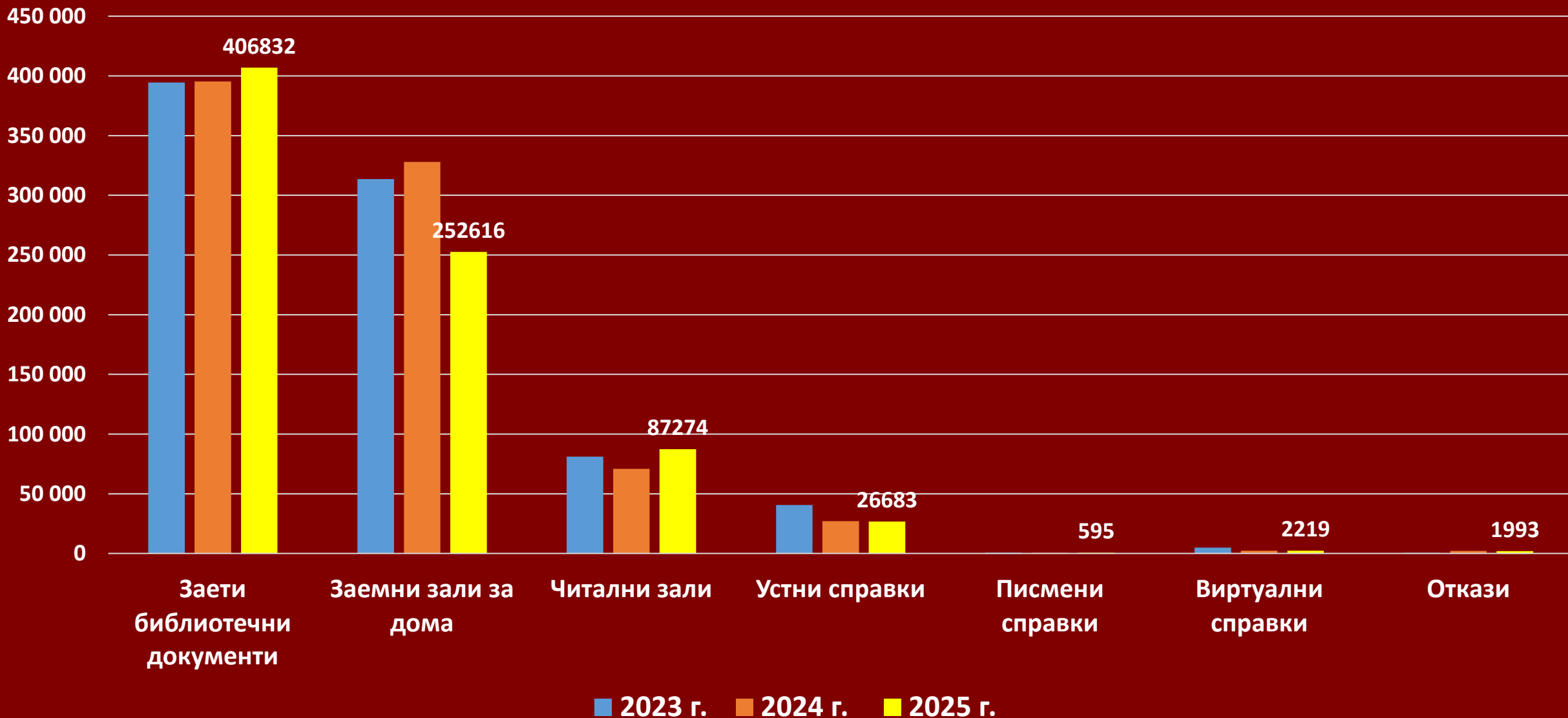
**2024 г.**

**63 библиотеки** от област  
Стара Загора осигуряват  
доставка на книги до дома  
на потребителя  
**(41% от подалите данни).**

**2025 г.**

**76 библиотеки** от област  
Стара Загора осигуряват  
доставка на книги до  
дома на потребителя  
**(47% от подалите данни).**

# Библиотечно и информационно обслужване



# Посещения в библиотеките




# Заети материали на глава от населението (читаемост). Динамика

Община	2022 г. (6↑ )	2023 г. (6↑ )	2024 г. (2↑)	2025 г. (6↑)
Братя Даскалови	1,37	1,79	1.22	2,1
Гурково	0,53	0,50	0.45	0,3
Гълъбово	0,65	0,64	0.61	0,57
Казанлък	1,08	1,2	1.23	0,62
Мъглиж	1,06	0,71	1	1,13
Николаево	0,73	0,77	0.73	0,87
Опан	0,36	0,42	0.15	0,47
Павел баня	2,19	2,14	1.4	1,11
Раднево	1,13	1,72	0.96	0,71
Стара Загора	2,16	1,56	1.5	1,55
Чирпан	3,17	3,84	2.84	2,91

# Библиотеки с най-висок % на книгоосигуреност с нови библиотечни документи през 2025 г.



# С най-висока читаемост на глава от населението през 2025 г.



# Динамика на обращаемостта по общини

Община	2022 г. (6↑)	2023 г. (5↑)	2024 г. (2↑)	2025 г. (6↑)
Братя Даскалови	0,06	0,04	0.03	0,04
Гурково	0,08	0,08	0.08	0,09
Гълъбово	0,08	0,03	0.03	0,02
Казанлък	0,10	0,09	0.11	0,11
Мъглиж	0,14	0,7	0.13	0,14
Николаево	0,07	0,09	0.07	0,09
Опан	0,02	0,16	0.008	0,02
Павел баня	0,16	4,36	0.13	0,1
Раднево	0,10	0,09	0.04	0,04
Стара Загора	0,46	0,1	0.1	0,14
Чирпан	0,14	0,12	0.11	0,11

# Информационни технологии

Брой РС с интернет достъп – 523 бр.

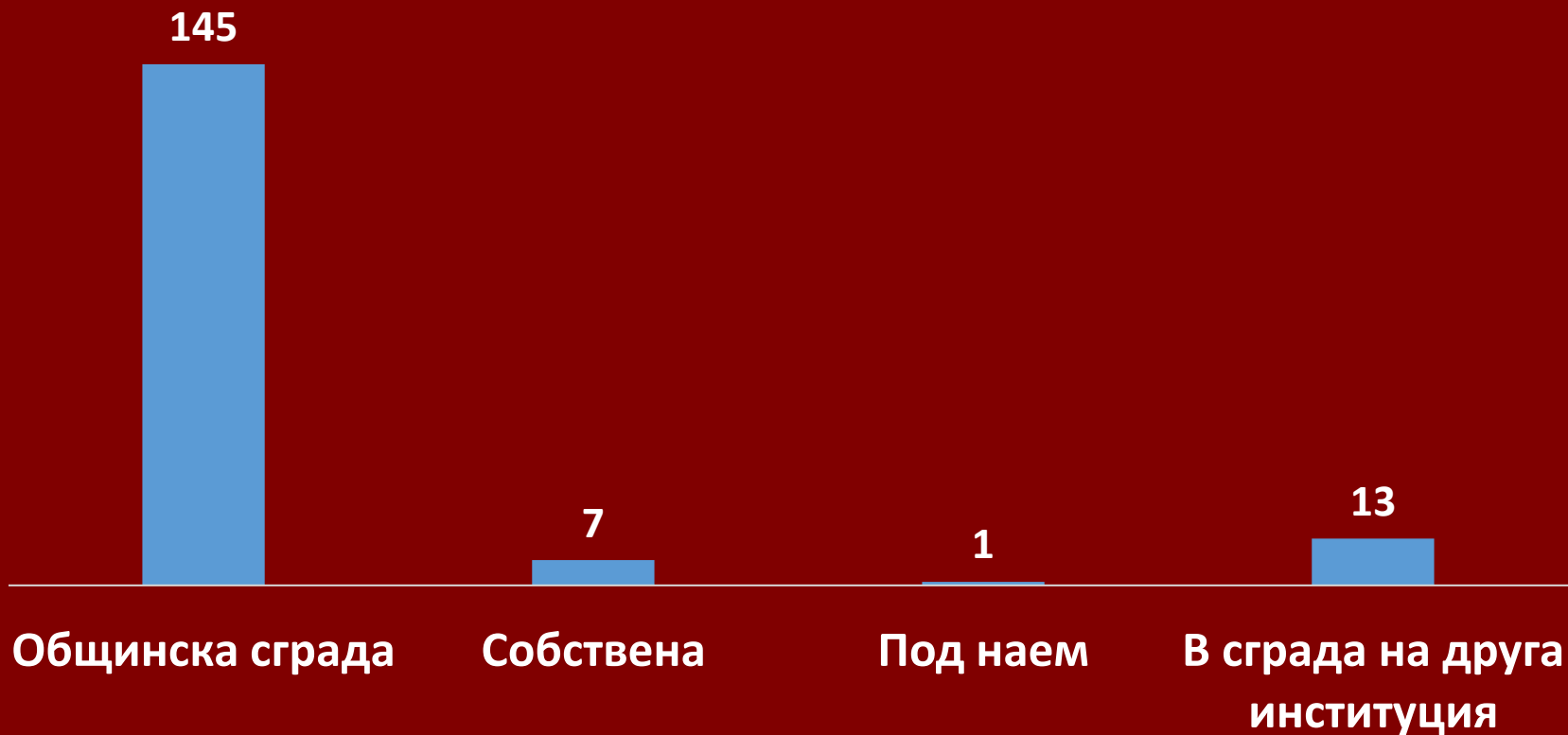
- От тях за ползватели – 264 бр.
- От тях за служители – 257 бр.

Друга техника за библиотечни услуги – 424 бр.

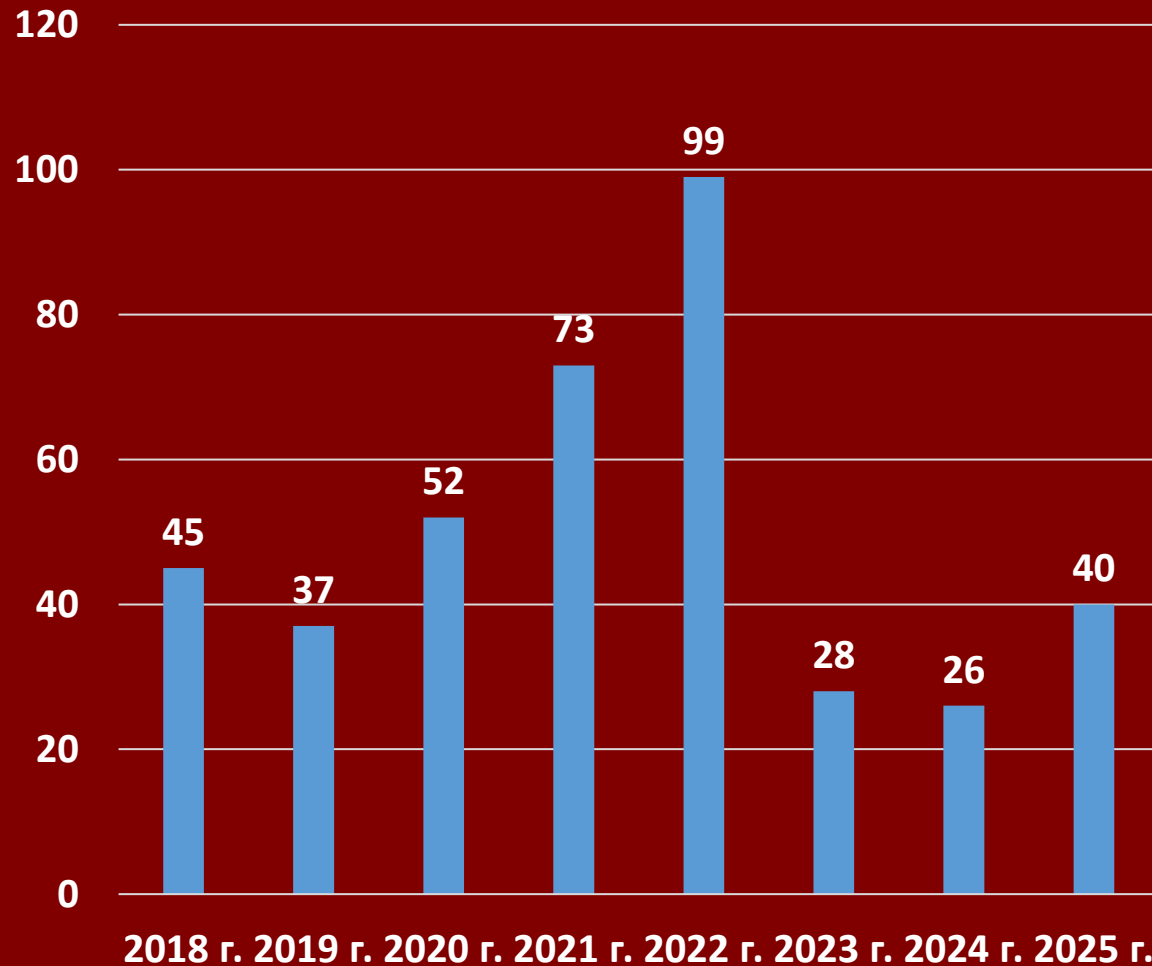
Библиотеки, предлагащи услугата сканиране – 50 бр. (33% от подалите информация за 2025 г.)

# Материална и техническа база

Библиотеката е разположена в:



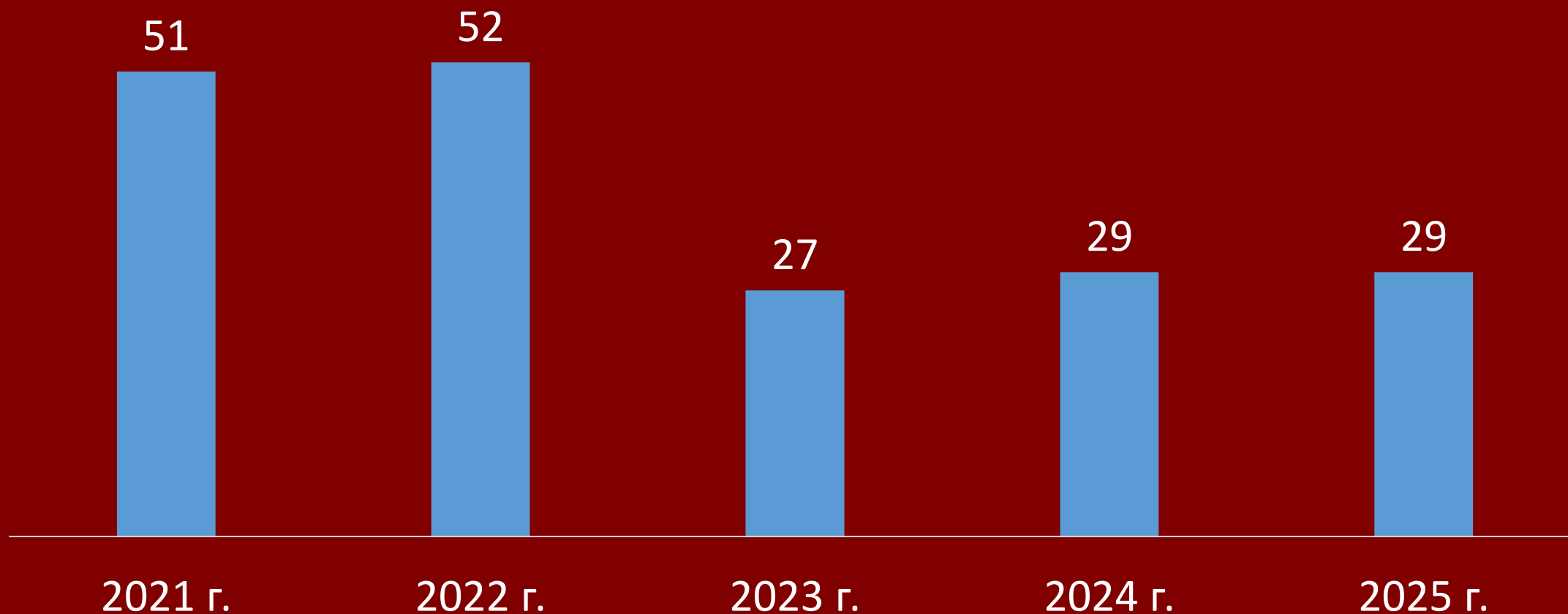
## Извършени ремонтни дейности в библиотеките 2018 – 2025 г.



Библиотечни  
сгради с нужда от  
капитален  
ремонт: 58 (36%)

Библиотечни  
сгради в  
аварийно  
състояние: 14 (9%)

# Брой библиотеки с осигурен свободен достъп за лица в неравностойно положение



# Работното време за предоставяне на библиотечно-информационни услуги

**2023 - 2024 - 2025 г.**

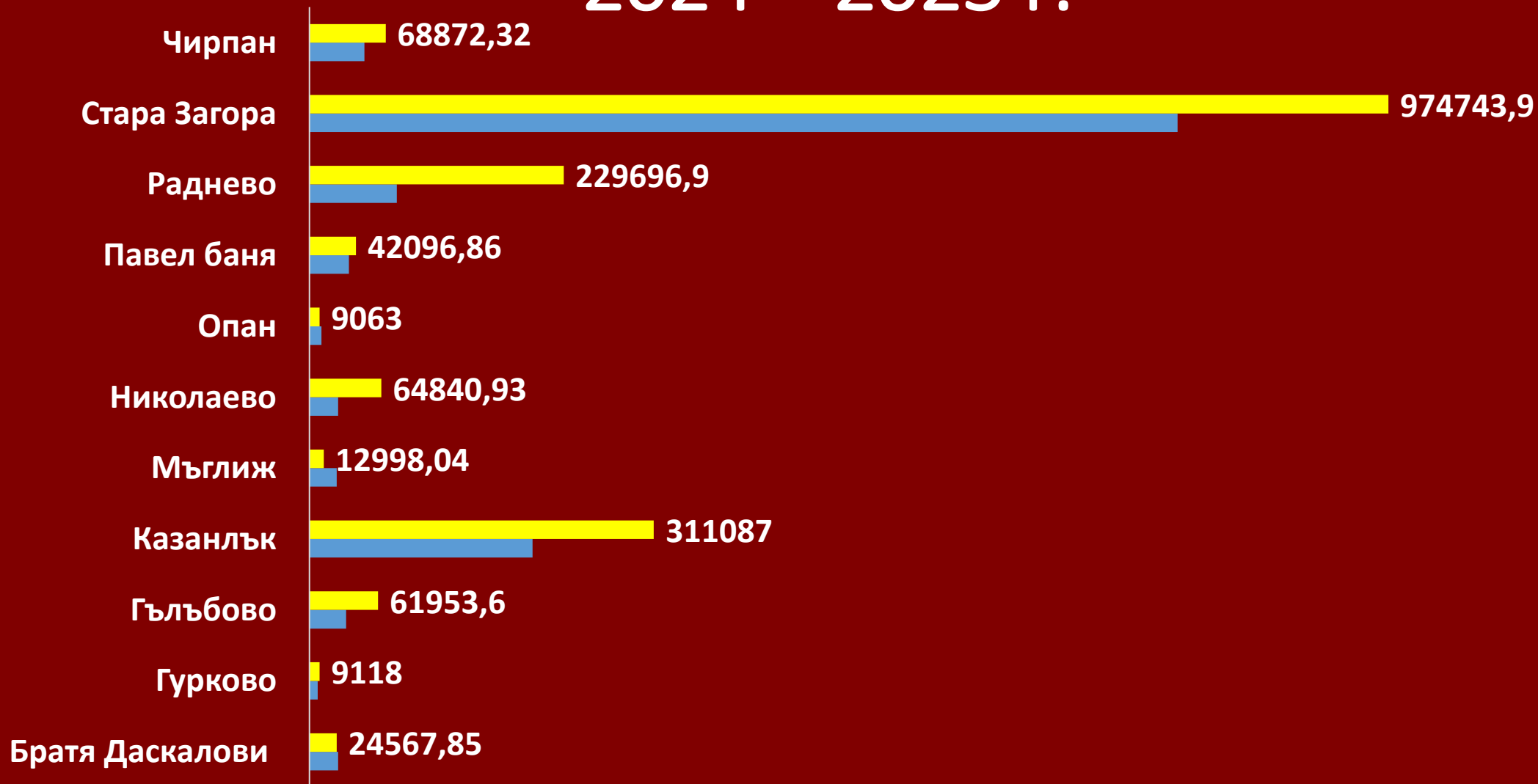
не по-малко от  
20 часа седмично: 50/46/74 б-ки

не по-малко от  
40 часа седмично: 103/107/88 б-ки, от които 10 (6 през 2023 г.) б-ки с 6 дневна работна седмица

# Бюджет – приходи, лв.

Година	2023 г. (9↑)	2024 г. (8↑)	2025 г. (8↑)
<b>Всичко приходи:</b>	<b>6 319 996,17</b>	<b>7 158 218.57</b>	<b>9 749 228.27 лв.</b>
<b>от държавен бюджет</b>	<b>3 549 251</b>	<b>5 069 510</b>	<b>7 179 389.70 лв.</b>
<b>общински бюджет (за общински библиотеки)</b>	<b>937 730,07</b>	<b>624 454</b>	<b>739 180.00 лв.</b>
<b>допълваща общинска субсидия</b>	<b>182 127,9</b>	<b>437 580.30</b>	<b>599 160.00 лв.</b>
<b>членски внос (такси за регистрация)</b>	<b>43 076</b>	<b>51 560</b>	<b>69 491.50 лв.</b>
<b>специализирани библиотечни услуги</b>	<b>4 183,44</b>	<b>2 806.6</b>	<b>957.05 лв.</b>
<b>наеми</b>	<b>76 222</b>	<b>87 612.70</b>	<b>113 039.39 лв.</b>
<b>културно-просветна дейност</b>	<b>21 596,6</b>	<b>34 148.16</b>	<b>29 204.72 лв.</b>
<b>дарения и завещания</b>	<b>125 422,71</b>	<b>144 691.40</b>	<b>228 254.48 лв.</b>
<b>ползване на земеделски земи (рента)</b>	<b>69 482,26</b>	<b>86 934.17</b>	<b>86 245.97 лв.</b>
<b>проекти</b>	<b>313 745,18</b>	<b>291 835.80</b>	<b>419 174.27 лв.</b>
<b>Други приходи</b>	<b>628 262,86</b>	<b>140 901.40</b>	<b>207 169.02 лв.</b>

# Собствени приходи по общини в лв. 2024 – 2025 г.



# С най-висок % от всичко приходи от дейност по проекти и програми

Библиотека	Проекти, лв.	% от всичко приходи
НЧ „Груди Филипov – 1920 г.“ – с. Боздуганово	15668	40,66
НЧ „Христо Ботев – 1929“ – с. Ковачево	16868,98	39,48
НЧ „Димитър Наумов – 1908“ – с. Преславен	30960	37,86
НЧ „Христо Смирненски – 1891“ – с. Елхово	27914	36,65
ОБ „Алдин Алдинов“ – гр. Раднево	47335	34,08
НЧ „Пробуда – 1920“ – с. Копринка	29772	32,04
НЧ „Любен Каравелов – 1921“ – с. Бузовград	22251.3	27,16
НЧ „Развитие – 1878“ – с. Дълбоки	16450	12,85
ОБ „Искра“ – гр. Казанлък	42949	6,45
НЧ „Родина – 1860“ – Стара Загора	22953	3,56

# Бюджет - разходи, лв.

Година	2023 г.	2024 г.	2025 г.
<b>Всичко разходи</b>	<b>5 446 447</b>	<b>6 219 550</b>	<b>7 287 390,47</b>
<b>от тях за за работна заплата и възнаграждения с осиг. работодател и СБКО</b>	<b>3 724 280,81</b>	<b>4 299 683</b>	<b>4 492 460,30</b>
<b>средно месечно трудово възнаграждение</b>	<b>772,35</b>	<b>1014,7</b>	<b>1 189,52</b>
<b>за ремонт и реконструкция</b>	<b>158 878</b>	<b>232 986,4</b>	<b>379 129,80</b>
<b>за придобиване и замяна на оборудване</b>	<b>134 617</b>	<b>84 838,66</b>	<b>326 512,76</b>
<b>за набавяне на книги</b>	<b>182 009,15</b>	<b>159 504,5</b>	<b>177 384,92</b>
<b>за абонамент на периодика</b>	<b>38 022,6</b>	<b>41 801,59</b>	<b>40 716,56</b>
<b>за доставка на интернет</b>	<b>26 830</b>	<b>27 362,63</b>	<b>73 167,99</b>
<b>ел. енергия, СОТ, отопление, канц. материали</b>	<b>575 876</b>	<b>510 378,9</b>	<b>589 223,89</b>

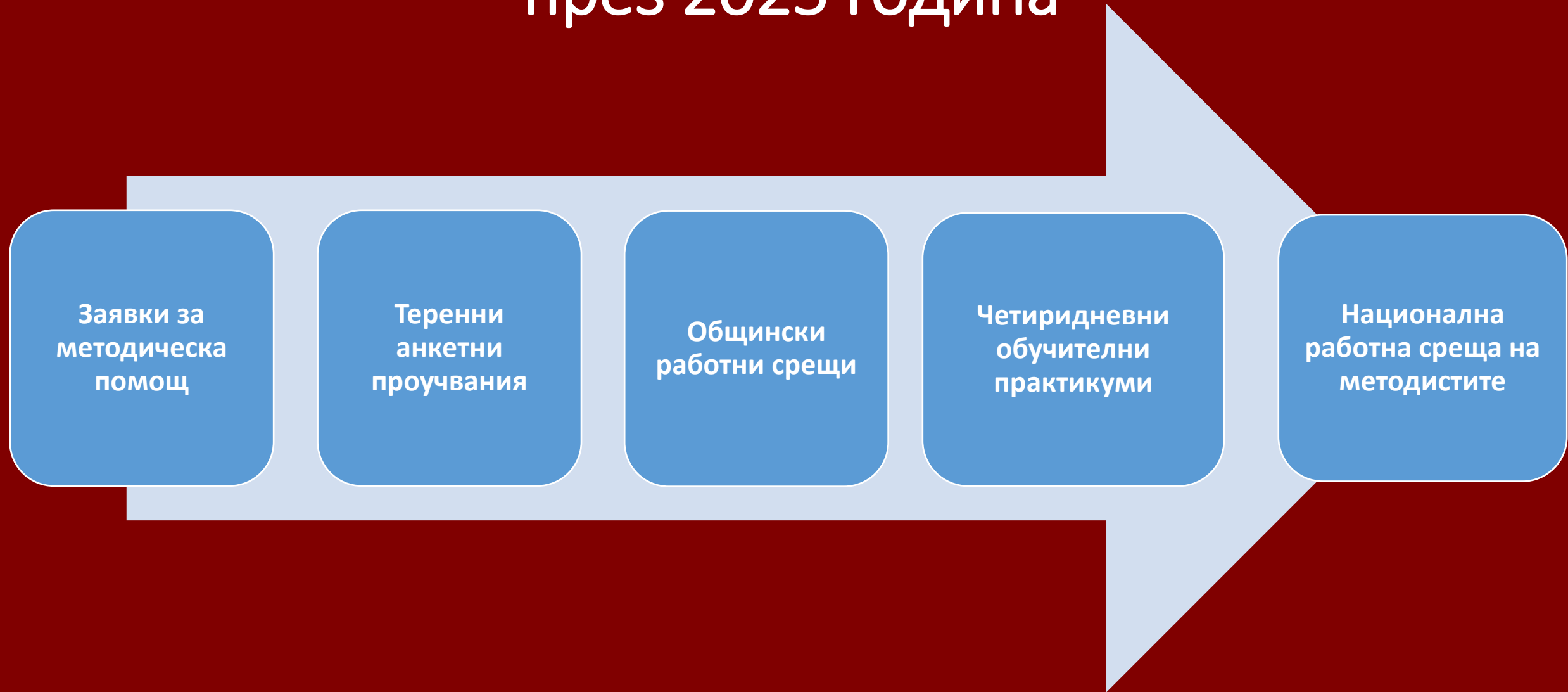
# Средното месечно трудово възнаграждение (СМТВ) в библиотеките от региона е 1 189,52 лв.

- СМТВ на изпълняващите задължения на библиотекари е 53,2% от средното за област Стара Загора (2236 лв.) през четвъртото тримесечие на 2025 г.
- Най-висока СМТВ на библиотекар е в размер на 2047 лева или 91,55% от средната за региона.

# Средно месечно трудово възнаграждение по общини през 2025 г. в лв.

Община	Средно месечно трудово възнаграждение
Чирпан	1549.51
Гурково	1462.33
Гълъбово	1351.28
Казанлък	1281.24
Николаево	1231.28
Павел баня	1202.71
Мъглиж	1162.19
Раднево	1147.32
Опан	1126.00
Братя Даскалови	859.42
Стара Загора	710.43

# Схема на методическите дейности през 2025 година



# Партньори в методическата дейност

- Народна библиотека „Иван Вазов“ – Пловдив
- Регионални библиотеки в страната
  - ФГББ и А1
    - РЗИ – Стара Загора
    - РЕКИЦ – Стара Загора
    - ОИЦ – Стара Загора
    - РУО – Стара Загора
  - Областна администрация – Стара Загора
- Общински администрации от региона (11 бр.)
- Образователни институции от региона
  - Национален парк-музей „Шипка – Бузлуджа“ – Казанлък
  - Военно окръжие – Стара Загора
  - Коалиция за медийна грамотност
    - Телевизия Нико Нет Ком
    - и много други...

# Методическа дейност

Събиране и обработване на статистическа информация (197 читалища, база данни за над 200 библиотеки от региона, вкл. и за 48 училищни библиотеки)

- Регионални семинари 1 Дейност на обществените библиотеки от област Стара Загора през 2024 г.
- Теренни анкетни проучвания по общини - 2
- Общински работни срещи - 1
- Онлайн анкетиране - 1
- Работни срещи с обучение и практика – 42
- Обучение за възрастни 55+ по проект на А1 и ФГББ „Интернет за всички“ – 6 бр. за 120 обучаеми.

# Методическа дейност

- Консултации и др.
- Онлайн консултации по имейл и изпратени информационни материали - 529
- Участници в методически дейности - 1685
- Фейсбук група „Библиотеки в област Стара Загора“ - 174 публикации
- Дарения за библиотеките от региона (книги, библиотечни мебели и офис техника)

**Общо дейности:** 1199 бр. за 1685 потребители.

Обучителен практикум за новоназначени библиотекари от  
област Стара Загора



Библиотеките  
заедно!



Методическа подкрепа и  
обучение за библиотекари  
без професионален опит



# „Библиотечната армия: Мисия 2025 – Възможно е!“



„От праха към вечността –  
реставрационни герои в действие!“



„Малко лепило, много любов ❤️“

# Инвентаризация в действие



„Ръкавици ✓ Документи ✓ Добро настроение ✓“

Обучения по информационна и медийна грамотност – възрастта не е пречка, а предимство – опитът среща технологиите и създава уверени, критично мислещи читатели



🏆 „Завършили курс по дигитално оцеляване“

## Методическа работа в подкрепа на библиотеките



# План за методическа дейност през 2026 г.



Заявки за  
методическа  
помощ  
26 бр.



Теренни анкетни  
проучвания  
4 бр.



Обучителни  
практикуми  
4 бр.



Индивидуални  
обучения по места  
23 бр.



Общински  
работни срещи  
1 бр.



Национална  
работна среща  
на методистите  
1 бр.



Регионални  
работни срещи  
1 бр.





**ОТДЕЛ „МЕТОДИЧЕН“**

**ЗА КОНТАКТ:**

**тел. 0884 47 71 47**

**[metodichen@libsz.org](mailto:metodichen@libsz.org)**